

Cuenta Pública 2018
Estado de Situación Financiera Comparativo
(Pesos)

Cuenta (3)	Nombre de la Cuenta (3)		Año (4)		VARIACIÓN (5)	Cuenta (3)	Año (4)		VARIACIÓN (6)
	2018	2017	2018	2017					
1000	ACTIVO	PASIVO				2000			
1100	ACTIVO CIRCULANTE	PASIVO CIRCULANTE	20,461,530.25	41,996,961.27	-21,135,431.02	2100	13,123,054.27	20,478,261.38	-7,356,207.11
1110	EFFECTIVO Y EQUIVALENTES	CUENTAS POR PAGAR A CORTO PLAZO	0.00	206,032.06	-206,032.06	2110	93,246.25	219,877.41	-126,631.16
1111	EFFECTIVO	SERVICIOS PERSONALES POR PAGAR A CORTO PLAZO	20,461,530.25	41,390,929.21	-20,929,398.96	2112	1,270,678.42	5,427,821.03	-4,057,144.61
1112	BANCOS/ TESORERÍA	PROVEEDORES POR PAGAR A CORTO PLAZO	0.00	0.00	0.00	2113	4,269,207.08	181,874.66	4,077,332.20
1113	SANCIONES Y OTRAS	Participaciones y Aportaciones por pagar a corto plazo	0.00	0.00	0.00	2114	0.00	0.00	0.00
1114	INVERSIONES TEMPORALES (HASTA 3 MESES)	TRANSFERENCIAS OTORGADAS POR PAGAR A CORTO PLAZO	0.00	0.00	0.00	2115	0.00	0.00	0.00
1115	FONDOS CON AFILIACIÓN ESPECÍFICA	A CORTO PLAZO	0.00	0.00	0.00	2116	2,763,867.94	4,123,320.09	-1,359,452.15
1116	DEPOSITOS DE FONDOS DE TERCEROS EN GARANTIA Y/O ADMINISTRACION	RETENCIONES Y CONTRIBUCIONES POR PAGAR A CORTO PLAZO	0.00	0.00	0.00	2117	0.00	0.00	0.00
1119	OTROS EFECTIVOS Y EQUIVALENTES	Devoluciones de la Ley de Ingresos por pagar a corto plazo	0.00	0.00	0.00	2118	4,026,068.60	10,515,367.68	-6,489,299.08
1120	DERECHOS A RECIBIR EFECTIVO O EQUIVALENTES	OTRAS CUENTAS POR PAGAR A CORTO PLAZO	103,384,382.47	55,674,825.97	47,709,556.50	2119	0.00	0.00	0.00
1121	INVERSIONES FINANCIERAS DE CORTO PLAZO	DOCUMENTOS POR PAGAR A CORTO PLAZO	31,809,987.16	60,532.93	31,749,454.23	2120	0.00	0.00	0.00
1122	Cuentas por Cobrar a Corto Plazo	DOCUMENTOS COMERCIALES POR PAGAR A CORTO PLAZO	6,917,755.32	3,206,132.38	3,709,622.94	2122	0.00	0.00	0.00
1123	DEUDORES DIVERSOS POR COBRAR A CORTO PLAZO	Otros Documentos por pagar a corto plazo	0.00	0.00	0.00	2128	0.00	0.00	0.00
1124	INGRESOS POR RECUPERAR A CORTO PLAZO	Documentos con Contratas por Obras Publicas por pagar a corto plazo	0.00	0.00	0.00	2129	0.00	0.00	0.00
1125	Deudores por Adopción de la Tesorería a Corto Plazo	Otros Documentos por pagar a corto plazo	0.00	0.00	0.00	2130	0.00	0.00	0.00
1126	Prestaciones Otorgadas a Corto Plazo	PORCIÓN A CORTO PLAZO DE LA DEUDA PÚBLICA A LARGO PLAZO	0.00	0.00	0.00	2131	0.00	0.00	0.00
1129	OTROS DERECHOS A RECIBIR EFECTIVO O EQUIVALENTE A CORTO PLAZO	Porción a Corto Plazo de la Deuda Pública Interna	64,656,689.96	52,400,160.26	12,250,509.73	2132	0.00	0.00	0.00
1130	DERECHOS A RECIBIR BIENES O SERVICIOS	Porción a Corto Plazo de la Deuda Pública Externa	4,020,684.40	9,486,011.24	-5,475,326.84	2133	0.00	0.00	0.00
1131	SERVICIOS A CORTO PLAZO	Porción a Corto Plazo de Arrendamiento Financiero	4,736.76	10,008.95	-5,332.17	2140	0.00	0.00	0.00
1132	SERVICIOS A CORTO PLAZO	Títulos y Valores a Corto Plazo	0.00	0.00	0.00	2141	0.00	0.00	0.00
1133	ANTICIPO A PROVEEDORES POR ADQUISICIÓN DE BIENES INTANGIBLES A CORTO PLAZO	Títulos y Valores de la Deuda Pública Interna a Corto Plazo	0.00	0.00	0.00	2142	0.00	0.00	0.00
1134	ANTICIPO A CONTRATISTAS POR OBRAS PÚBLICAS A CORTO PLAZO	Títulos y Valores de la Deuda Pública Externa a Corto Plazo	4,015,917.02	9,465,942.28	-5,469,994.67	2143	0.00	0.00	0.00
1139	Otros Derechos a Recibir Bienes o Servicios a Corto Plazo	PASIVOS DIFERIDOS A CORTO PLAZO	0.00	0.00	0.00	2149	0.00	0.00	0.00
1140	INVENTARIOS	INGRESOS COBRADOS POR ADELANTADO A CORTO PLAZO	0.00	0.00	0.00	2151	0.00	0.00	0.00
1141	INVENTARIO DE MERCANCIAS PARA VENTA	Otros Pasivos Diferidos a Corto Plazo	0.00	0.00	0.00	2152	0.00	0.00	0.00
1142	Inventario de Mercancías Terminadas	PLAZO	0.00	0.00	0.00	2159	0.00	0.00	0.00
1143	Inventario de Mercancías en Proceso de Elaboración	FONDOS EN GARANTIA A CORTO PLAZO	0.00	0.00	0.00	2160	0.00	0.00	0.00
1144	Inventario de Materias Primas, Materiales y Suministros para Producción	Fondos Contingentes a Corto Plazo	0.00	0.00	0.00	2162	0.00	0.00	0.00
1145	BIENES EN TRANSITO	Fondos de Fideicomisos, Mandatos y Contratos Análogos a Corto Plazo	5,430,482.81	4,804,302.84	625,179.87	2164	0.00	0.00	0.00
1150	ALMACENES	Otros Fondos de Terceros en Garantía y/o Administración a Corto Plazo	5,430,482.81	4,805,302.84	625,179.87	2165	0.00	0.00	0.00
1151	ESTIMACIÓN POR PERDIDAS O DETERIORO DE ACTIVOS CIRCULANTES	Valores y Bienes en Garantía a Corto Plazo	0.00	0.00	0.00	2166	0.00	0.00	0.00
1152	Estimación por Deterioro de Inventarios	Provisiones a Corto Plazo	0.00	0.00	0.00	2170	0.00	0.00	0.00
1159	OTROS ACTIVOS CIRCULANTES	Provisión para Demandas y Juicios a Corto Plazo	0.00	0.00	0.00	2171	0.00	0.00	0.00
1190	VALORES EN GARANTIA	Provisión para Contingencias a Corto Plazo	0.00	0.00	0.00	2172	0.00	0.00	0.00
1191	Bienes en Garantía (excluye depósitos de fondos)	Otros Pasivos a Corto Plazo	0.00	0.00	0.00	2179	0.00	0.00	0.00
1192	Bienes Derivados de Embarques, Descomisos, Seguros y Dación en Pago	OTROS PASIVOS A CORTO PLAZO	0.00	0.00	0.00	2180	0.00	0.00	0.00
1193	Adquisición con Fondos de Terceros	INGRESOS POR CLASIFICAR	0.00	0.00	0.00	2191	0.00	0.00	0.00
1194	Adquisición con Fondos de Terceros	Reacondicion por Participar	0.00	0.00	0.00	2192	0.00	0.00	0.00
1200	ACTIVO NO CIRCULANTE	OTROS PASIVOS CIRCULANTES	132,297,088.93	111,673,101.02	21,723,988.91	2199	0.00	0.00	0.00
1210	INVERSIONES FINANCIERAS A LARGO PLAZO	PASIVO NO CIRCULANTE	0.00	0.00	0.00	2200	15,370,882.10	17,422,480.94	-2,051,598.84
1211	INVERSIONES A LARGO PLAZO	CUENTAS POR PAGAR A LARGO PLAZO	0.00	0.00	0.00	2210	15,370,882.10	17,422,480.94	-2,051,598.84
1212	TÍTULOS Y VALORES A LARGO PLAZO	PROVEEDORES POR PAGAR A LARGO PLAZO	0.00	0.00	0.00	2211	0.00	0.00	0.00
1213	FIDEICOMISOS, MANDATOS Y CONTRATOS ANALOGOS	CONTRATISTAS POR OBRAS PÚBLICAS POR PAGAR A LARGO PLAZO	0.00	0.00	0.00	2212	0.00	0.00	0.00
1214	PARTICIPACIONES Y APORTACIONES DE CAPITAL	DOCUMENTOS POR PAGAR A LARGO PLAZO	0.00	0.00	0.00	2220	0.00	0.00	0.00
1220	DERECHOS A RECIBIR EFECTIVO O EQUIVALENTES A LARGO PLAZO	DOCUMENTOS COMERCIALES POR PAGAR A LARGO PLAZO	0.00	0.00	0.00	2221	0.00	0.00	0.00
1221	DOCUMENTOS POR COBRAR A LARGO PLAZO	DOCUMENTOS con Contratas por Obras Publicas por pagar a largo plazo	0.00	0.00	0.00	2222	0.00	0.00	0.00
1222	Deudores Diversos a Largo Plazo	Otros Documentos por pagar a largo plazo	0.00	0.00	0.00	2229	0.00	0.00	0.00
1223	Ingresos por Recuperar a Largo Plazo	DEUDA PÚBLICA A LARGO PLAZO	0.00	0.00	0.00	2230	0.00	0.00	0.00
1224	Prestaciones Otorgadas a Largo Plazo	Títulos y Valores de la Deuda Pública Interna a Largo Plazo	0.00	0.00	0.00	2231	0.00	0.00	0.00
1229	Otros Derechos a Recibir Efectivo o Equivalentes a Largo Plazo	Títulos y Valores de la Deuda Pública Externa a Largo Plazo	0.00	0.00	0.00	2232	0.00	0.00	0.00
1230	BIENES INMUEBLES, INFRAESTRUCTURA Y CONSTRUCCIONES EN PROCESO	PRESTAMOS DE LA DEUDA PÚBLICA INTERNA POR PAGAR A LARGO PLAZO	169,776,805.06	146,237,085.76	23,539,809.30	2239	0.00	0.00	0.00
1231	TERRENOS	Arrendamiento Financiero por pagar a largo plazo	993,194.00	665,194.00	327,999.99	2240	0.00	0.00	0.00
1232	Viviendas	Pasivos Diferidos a Largo Plazo	0.00	0.00	0.00	2242	0.00	0.00	0.00
1233	EDIFICIOS NO HABITACIONALES	Intereses Cobrados por Adelantado a Largo Plazo	21,659,882.50	21,659,882.50	0.00	2249	0.00	0.00	0.00
1234	INFRAESTRUCTURA	Otros Pasivos Diferidos a Largo Plazo	0.00	0.00	0.00	2250	0.00	0.00	0.00
1235	CONSTRUCCIONES EN PROCESO EN BIENES DE DOMINIO PÚBLICO	Fondos en Garantía a Largo Plazo	147,123,628.56	123,564,019.26	23,539,609.30	2251	0.00	0.00	0.00
1236	CONSTRUCCIONES EN PROCESO EN BIENES PROPIOS	Fondos de Fideicomisos, Mandatos y Contratos Análogos a Largo Plazo	0.00	0.00	0.00	2252	0.00	0.00	0.00
1239	Otros Bienes Inmuebles	Fondos Contingentes a Largo Plazo	0.00	0.00	0.00	2253	0.00	0.00	0.00
1240	BIENES MUEBLES	Fondos de Terceros en Garantía y/o Administración a Largo Plazo	24,494,487.70	23,773,944.85	1,721,023.05	2259	0.00	0.00	0.00
1241	Mobiliario y Equipo de Administración	Fondos en Administración a Largo Plazo	1,553,101.36	1,360,014.16	193,087.20	2260	0.00	0.00	0.00
1242	Mobiliario y Equipo Educativo y Recreativo	Fondos Contingentes a Largo Plazo	0.00	0.00	0.00	2263	0.00	0.00	0.00
1243	Equipo e Instrumental Médico y de Laboratorio	Fondos de Fideicomisos, Mandatos y Contratos Análogos a Largo Plazo	9,087,337.46	7,676,161.11	1,411,216.35	2264	0.00	0.00	0.00
1245	Equipo de Defensa y Seguridad	Otros Fondos de Terceros en Garantía y/o Administración a Largo Plazo	0.00	0.00	0.00	2265	0.00	0.00	0.00
1246	Maquinaria, Otros Equipos y Herramientas	Valores y Bienes en Garantía a Largo Plazo	14,854,486.85	14,707,769.35	146,719.50	2266	0.00	0.00	0.00
1247	COLECCIONES, OBRAS DE ARTE Y OBJETOS VALIOSOS	Provisiones a Largo Plazo	0.00	0.00	0.00	2281	0.00	0.00	0.00
1248	ACTIVOS BIOLÓGICOS	Provisión para Demandas y Juicios a Largo Plazo	0.00	0.00	0.00	2282	0.00	0.00	0.00
1249	OTROS BIENES MUEBLES	Provisión para Pensiones a Largo Plazo	0.00	0.00	0.00	2283	0.00	0.00	0.00


Cuenta	Activos Intangibles	Activos Fijos	Activos Corrientes	Activos no Circulantes	Activos Totales	Provisión para Contrapartida a Largo Plazo	Otras Provisiones a Largo Plazo	Total Pasivo no Circulante	Total Pasivo	Diferencia
1250	Software	0.00	0.00	0.00	0.00	0.00	0.00	0.00	0.00	0.00
1251	Patentes, Marcas y Derechos	0.00	0.00	0.00	0.00	0.00	0.00	0.00	0.00	0.00
1252	Concesiones y Franquicias	0.00	0.00	0.00	0.00	0.00	0.00	0.00	0.00	0.00
1253	Otros Activos Intangibles	0.00	0.00	0.00	0.00	0.00	0.00	0.00	0.00	0.00
1254	Depreciación Acumulada de Bienes Inmuebles	0.00	0.00	0.00	0.00	0.00	0.00	0.00	0.00	0.00
1255	Depreciación Acumulada de Infraestructura	0.00	0.00	0.00	0.00	0.00	0.00	0.00	0.00	0.00
1256	Depreciación Acumulada de Bienes Muebles	0.00	0.00	0.00	0.00	0.00	0.00	0.00	0.00	0.00
1257	Amortización Acumulada de Activos Biológicos	0.00	0.00	0.00	0.00	0.00	0.00	0.00	0.00	0.00
1258	Amortización Acumulada de Activos Intangibles	0.00	0.00	0.00	0.00	0.00	0.00	0.00	0.00	0.00
1259	Depreciación, Deterioro y Amortización Acumulada de Bienes	0.00	0.00	0.00	0.00	0.00	0.00	0.00	0.00	0.00
1260	Depreciación Acumulada de Bienes Inmuebles	0.00	0.00	0.00	0.00	0.00	0.00	0.00	0.00	0.00
1261	Depreciación Acumulada de Infraestructura	0.00	0.00	0.00	0.00	0.00	0.00	0.00	0.00	0.00
1262	Depreciación Acumulada de Bienes Muebles	0.00	0.00	0.00	0.00	0.00	0.00	0.00	0.00	0.00
1263	Deterioro Acumulado de Activos Biológicos	0.00	0.00	0.00	0.00	0.00	0.00	0.00	0.00	0.00
1264	Amortización Acumulada de Activos Intangibles	0.00	0.00	0.00	0.00	0.00	0.00	0.00	0.00	0.00
1270	ACTIVOS DIFERIDOS	0.00	0.00	0.00	0.00	0.00	0.00	0.00	0.00	0.00
1271	Estudios, Formulación y Evaluación de Proyectos	0.00	0.00	0.00	0.00	0.00	0.00	0.00	0.00	0.00
1272	Derechos sobre Bienes en Régimen de Arrendamiento Financiero	0.00	0.00	0.00	0.00	0.00	0.00	0.00	0.00	0.00
1273	Gastos Pagados por Adelantado a Largo Plazo	0.00	0.00	0.00	0.00	0.00	0.00	0.00	0.00	0.00
1274	Anticipos a Largo Plazo	0.00	0.00	0.00	0.00	0.00	0.00	0.00	0.00	0.00
1275	Beneficios por Retiro de Empleados Pagados por Adelantado	0.00	0.00	0.00	0.00	0.00	0.00	0.00	0.00	0.00
1276	OTROS ACTIVOS DIFERIDOS	0.00	0.00	0.00	0.00	0.00	0.00	0.00	0.00	0.00
1277	Estimación por Pérdida o Deterioro de Activos no Circulantes	0.00	0.00	0.00	0.00	0.00	0.00	0.00	0.00	0.00
1280	Estimaciones por Pérdida de Cuentas Incobrables de Documentos por Cobrar a Largo Plazo	0.00	0.00	0.00	0.00	0.00	0.00	0.00	0.00	0.00
1281	Estimaciones por Pérdida de Cuentas Incobrables de Ingresos por Cobrar a Largo Plazo	0.00	0.00	0.00	0.00	0.00	0.00	0.00	0.00	0.00
1282	Estimaciones por Pérdida de Cuentas Incobrables de Préstamos Otorgados a Largo Plazo	0.00	0.00	0.00	0.00	0.00	0.00	0.00	0.00	0.00
1283	Estimaciones por Pérdida de Cuentas Incobrables de Otros Cuentas Incobrables a Largo Plazo	0.00	0.00	0.00	0.00	0.00	0.00	0.00	0.00	0.00
1289	Otros Activos no Circulantes	0.00	0.00	0.00	0.00	0.00	0.00	0.00	0.00	0.00
1291	Bienes en Construcción	0.00	0.00	0.00	0.00	0.00	0.00	0.00	0.00	0.00
1292	Bienes en Arrendamiento Financiero	0.00	0.00	0.00	0.00	0.00	0.00	0.00	0.00	0.00
1293	Bienes en Comodato	0.00	0.00	0.00	0.00	0.00	0.00	0.00	0.00	0.00
TOTAL ACTIVO NO CIRCULANTE					186,461,673.02					
TOTAL ACTIVO					321,758,762.95					
TOTAL PASIVO NO CIRCULANTE					277,247,147.29					
TOTAL PASIVO					44,411,615.66					

*Bajo protesta de decir verdad declaramos que los Estados Financieros y sus notas, son razonablemente correctos y son responsabilidad del emisor"

CUENTAS DE ORDEN CONTABLES

810	LEY DE INGRESOS ESTIMADA	370,771,224.85
8100	LEY DE INGRESOS POR EJECUTAR	-2,637,149.37
8101	LEY DE INGRESOS RECAUDADA	373,408,374.32
820	PRESUPUESTO DE EGRESOS APROBADO	370,771,224.85
821	Presupuesto de Egresos Aprobado de Gastos de Funcionamiento	176,167,305.94
8212	Presupuesto de Egresos Aprobado de Transferencias, Asignaciones, Subsidios y Otras Ayudas	12,606,585.53
8214	Presupuesto de Egresos Aprobado de Intereses, Comisiones y Otros Gastos de	14,300,168.16
8215	Presupuesto de Egresos Aprobado de Inversión Pública	159,933,775.77
8216	Presupuesto de Egresos Aprobado de Bienes Muebles, Inmuebles e Intangibles	5,741,331.55
8220	PRESUPUESTO DE EGRESOS POR EJERCER	63,224,452.15
8221	Presupuesto de Egresos por Ejercer de Gastos de Funcionamiento	22,583,779.69
8222	Presupuesto de Egresos por Ejercer de Transferencias, Asignaciones, Subsidios y Otras Ayudas	2,317,859.91
8225	Presupuesto de Egresos por Ejercer de Intereses, Comisiones y Otros Gastos	2,847,970.74
8226	Presupuesto de Egresos por Ejercer de Inversión Pública	31,474,623.91
8228	Presupuesto de Egresos por Ejercer de Bienes Muebles, Inmuebles e Intangibles	4,000,218.00
8250	PRESUPUESTO DE EGRESOS DEVENGADO	4,724,919.31
8251	Presupuesto de Egresos Devengado de Gastos de Funcionamiento	1,121,216.81
8252	Presupuesto de Egresos Devengado de Gastos de Inversión Pública	3,603,702.70
8270	PRESUPUESTO DE EGRESOS PAGADO	302,621,853.49
8271	Presupuesto de Egresos Pagado de Gastos de Funcionamiento	154,466,389.74
8272	Presupuesto de Egresos Pagado de Transferencias, Asignaciones, Subsidios y Otras Ayudas	10,260,720.62
8274	Presupuesto de Egresos Pagado de Intereses, comisiones y otros gastos de la deuda pública	11,452,186.42
8275	Presupuesto de Egresos Pagado de Inversión Pública	124,855,468.16
8276	Presupuesto de Egresos Pagado de Bienes Muebles, Inmuebles e Intangibles	1,741,113.55

Ing. Maier Muñoz Rodríguez
Director General



Bióloga Jazmín Sánchez Salinas
Cómisario



L.C. Victoria Mércalo Domínguez
Gerente de Administración y Finanzas

Cuenta Pública 2018
ESTADO DE ACTIVIDADES COMPARATIVO
(Pesos)

ODAS DE IXTAPALUCA 2015


DEL 1 DE ENERO AL 31 DE DICIEMBRE DE 2018

Cuenta (3)	Concepto (4)	2018 (5)		2017 (5)		Variación (6)	
		Importe	%	Importe	%	Importe	%
4000	INGRESOS Y OTROS BENEFICIOS						
4100	INGRESOS DE GESTIÓN	142,261,642.23		135,321,657.46		6,939,984.77	4.88
4110	Impuestos	0.00		0.00		0.00	0.00
4120	Cuotas y Aportaciones de Seguridad Social	0.00		0.00		0.00	0.00
4130	Contribución o Aportación de Mejoras por Obras Públicas	0.00		0.00		0.00	0.00
4140	Derechos	142,261,642.23		132,681,290.61		9,580,351.62	6.73
4150	Productos	0.00		0.00		0.00	0.00
4160	Aprovechamientos	0.00		2,640,366.85		-2,640,366.85	0.00
4170	Ingresos por Venta de Bienes y Servicios	0.00		0.00		0.00	0.00
4190	Ingresos no Comprenden en los numerales anteriores causados en Ejec. Ant. Pendientes de Liquidación o Pago	0.00		0.00		0.00	0.00
4200	PARTICIPACIONES, APORTACIONES, TRANSFERENCIAS, ASIGNACIONES, SUBSIDIOS Y OTRAS AYUDAS	176,060,192.41		151,378,235.36		24,681,957.05	14.02
4210	Las Participaciones derivadas de la aplicación de la Ley de Coordinación Fiscal y demás ordenamientos jurídicos	0.00		0.00		0.00	0.00
4220	Transferencias, Asignaciones, Subsidios y Otras Ayudas	176,060,192.41		151,378,235.36		24,681,957.05	14.02
4300	OTROS INGRESOS Y BENEFICIOS	8,623,742.54		4,100,223.38		4,523,519.16	52.45
4310	Ingresos Financieros	8,623,742.54		4,100,223.38		4,523,519.16	52.45
4320	Incremento por Variación de Inventarios	0.00		0.00		0.00	0.00
4330	Disminución del Exceso de Estimaciones por Pérdida o Deterioro u Obsolescencia	0.00		0.00		0.00	0.00
4340	Disminución del Exceso de Provisiones	0.00		0.00		0.00	0.00
4390	Otros Ingresos y Beneficios Varios	0.00		0.00		0.00	0.00
	Total de Ingresos y Otros Beneficios (7)	326,945,577.18		290,800,116.20		36,145,460.98	11.06
5000	GASTOS Y OTRAS PÉRDIDAS						
5100	GASTOS DE FUNCIONAMIENTO	155,273,631.94		135,113,835.28		20,159,796.66	12.98
	SERVICIOS PERSONALES	86,131,102.11		78,947,258.03		7,183,844.08	8.34
	MATERIALES Y SUMINISTROS	14,481,868.74		11,492,313.07		2,989,555.67	20.64
	SERVICIOS GENERALES	54,660,661.09		44,674,264.18		9,986,396.91	18.27
5200	TRANSFERENCIAS, ASIGNACIONES, SUBSIDIOS, Y OTRAS AYUDAS	10,290,725.62		12,120,143.73		-1,829,418.11	-17.78
	Transferencias Internas y Asignaciones al Sector Público	0.00		0.00		0.00	0.00
	Transferencias al Resto del Sector público	0.00		0.00		0.00	0.00
	Subsidios y Subvenciones	10,290,725.62		12,120,143.73		-1,829,418.11	-17.78
	Ayudas Sociales	0.00		0.00		0.00	0.00
	Pensiones y Jubilaciones	0.00		0.00		0.00	0.00

	Transferencias a Fideicomisos, Mandatos y Contratos Análogos	0.00	0.00	0.00	0.00	0.00
	Transferencias a la Seguridad Social	0.00	0.00	0.00	0.00	0.00
	Donativos	0.00	0.00	0.00	0.00	0.00
	Transferencias al Exterior	0.00	0.00	0.00	0.00	0.00
5300	PARTICIPACIONES Y APORTACIONES	0.00	0.00	0.00	0.00	0.00
	Participaciones	0.00	0.00	0.00	0.00	0.00
	Aportaciones	0.00	0.00	0.00	0.00	0.00
	Convenios	0.00	0.00	0.00	0.00	0.00
5400	INTERESES, COMISIONES Y OTROS GASTOS DE LA DEUDA PÚBLICA	3,789,187.83	3,931,560.79	-142,372.96	-142,372.96	-3.76
	Intereses de la Deuda Pública	3,789,187.83	3,931,560.79	-142,372.96	-142,372.96	-3.76
	Comisiones de la Deuda Pública	0.00	0.00	0.00	0.00	0.00
	Gastos de la Deuda Pública	0.00	0.00	0.00	0.00	0.00
	Costo por Coberturas	0.00	0.00	0.00	0.00	0.00
	Apoyos Financieros	0.00	0.00	0.00	0.00	0.00
	Adeudos de Ejercicios Fiscales Anteriores (ADEFAS)	0.00	0.00	0.00	0.00	0.00
5500	OTROS GASTOS Y PERDIDAS EXTRAORDINARIAS	3,442,158.12	4,256,256.04	-814,097.92	-814,097.92	-23.65
	DEPRECIACION 1241 Mobiliario y Equipo de Oficina	266,963.30	415,855.03	-148,891.73	-148,891.73	-55.77
	DEPRECIACION 1244 Equipo de Transporte	813,928.78	936,831.39	-122,902.61	-122,902.61	-15.10
	DEPRECIACION 1246 Maquinaria Otros Equipos y Herramientas	1,473,051.62	2,903,569.62	-1,430,518.00	-1,430,518.00	-97.11
	Robo de Fondos Públicos	888,214.42	0.00	888,214.42	888,214.42	100.00
5600	INVERSIÓN PÚBLICA	108,399,772.41	66,658,780.52	39,740,991.89	39,740,991.89	36.66
	Inversión Pública no Capitalizable	108,399,772.41	66,658,780.52	39,740,991.89	39,740,991.89	36.66
5700	BIENES MUEBLES E INTANGIBLES	20,090.50	0.00	20,090.50	20,090.50	100.00
	MOBILIARIO Y EQUIPO DE ADMINISTRACION	4,189.00	0.00	4,189.00	4,189.00	100.00
	VEHICULOS Y EQUIPO DE TRANSPORTE	10,440.00	0.00	10,440.00	10,440.00	100.00
	MAQUINARIA, OTROS EQUIPOS Y HERRAMIENTAS	5,461.50	0.00	5,461.50	5,461.50	100.00
	TOTAL GASTOS Y OTRAS PÉRDIDAS	281,215,566.42	224,080,576.36	57,134,990.06	57,134,990.06	20.32
	Resultado del Ejercicio (Ahorro/Desahorro)	45,730,010.76	66,719,539.84	-20,989,529.08	-20,989,529.08	-45.90

1 No se incluyen : Utilidades de Intereses . Por regla de presentación se revelan como ingresos financieros

"Bajo protesta de decir verdad declaramos que los Estados Financieros y sus notas, son razonablemente correctos y son responsabilidad del emisor"



Ing. Maier Muñoz Rodríguez
Director General

L.C. Victoria Mecalco Domínguez
Gerente de Administración y Finanzas

Bióloga Jazmín Sánchez Salinas
Comisario

Concepto (3)	Hacienda Pública/ Patrimonio Contribuido (4)	Hacienda Pública/ Patrimonio Generado de Ejercicios Anteriores (5)	Hacienda Pública/ Patrimonio Generado del Ejercicio (6)	Exceso o Insuficiencia en la Actualización de la Hacienda Pública / Patrimonio (7)	Total (8)
Hacienda Pública / Patrimonio Contribuido Neto 2017 (9)					
Aportaciones	13,326,247.85				13,326,247.85
Donaciones de Capital	13,326,247.85				13,326,247.85
Actualización de la Hacienda Pública/Patrimonio	0.00				0.00
	0.00				0.00
Hacienda Pública / Patrimonio Generado Neto 2017 (10)		142,055,308.18	66,719,539.84		208,774,848.02
Resultados del Ejercicio (Ahorro/Desahorro)		142,038,355.69	66,719,539.84		66,719,539.84
Resultados de Ejercicios Anteriores		0.00			142,038,355.69
Revalúos		0.00			0.00
Reservas		0.00			0.00
Rectificaciones de Resultados de Ejercicios Anteriores		16,952.49			16,952.49
Exceso o Insuficiencia en la Actualización de la Hacienda Pública/Patrimonio Neto 2017 (11)				0.00	0.00
Resultado por Posición Monetaria				0.00	0.00
Resultado por Tenencia de Activos no Monetarios				0.00	0.00
Hacienda Pública / Patrimonio Neto Final 2017 (12)	13,326,247.85	142,055,308.18	66,719,539.84	0.00	222,101,095.87
Cambios en la Hacienda Pública / Patrimonio Contribuido Neto 2018 (13)					
Aportaciones	0.00				0.00
Donaciones de Capital	0.00				0.00
Actualización de la Hacienda Pública/Patrimonio	0.00				0.00
Variaciones de la Hacienda Pública / Patrimonio Generado Neto 2018 (14)		75,966,065.59	-21,006,481.57		54,959,584.02
Resultados del Ejercicio (Ahorro/Desahorro)		75,966,065.59	45,730,010.76		45,730,010.76
Resultados de Ejercicios Anteriores			-66,719,539.84		9,246,525.75
Revalúos			0.00		0.00
Reservas			0.00		0.00
Rectificaciones de Resultados de Ejercicios Anteriores			-16,952.49		-16,952.49
Cambios en el Exceso o Insuficiencia en la Actualización de la Hacienda Pública/Patrimonio Neto 2018 (15)				0.00	0.00
Resultado por Posición Monetaria				0.00	0.00
Resultado por Tenencia de Activos no Monetarios				0.00	0.00
Hacienda Pública / Patrimonio Neto Final 2018 (16)	13,326,247.85	218,021,373.77	45,713,058.27	0.00	277,060,679.89

Bajo protesta de decir verdad declaramos que los Estados Financieros y sus notas, son razonablemente correctos y son responsabilidad del emisor"

Ing. Maier Muñoz Rodríguez
Director General

L.C. Victoria Mecalcó Domínguez
Gerente de Administración y Finanzas

Biólogo Jazmín Sánchez Salinas
Comisario




Cuenta Pública 2018
Estado de Cambios en la Situación Financiera
(Pesos)

ODAS DE IXTAPALUCA 2015

Del 1 de Enero al 31 de Diciembre de 2018

Cuenta (3)	Nombre de la Cuenta (4)	Origen	Aplicación
		(5)	(6)
		2018	2018
1000	Activo		
1100	Activo Circulante	26,610,757.86	48,334,746.77
1110	Efectivo y Equivalentes	21,135,431.02	0.00
1120	Derechos a Recibir Efectivo o Equivalentes	0.00	47,709,566.90
1130	Derechos a Recibir Bienes o Servicios	5,475,326.84	0.00
1140	Inventarios	0.00	0.00
1150	Almacenes	0.00	625,179.87
1160	Estimación por Perdidas o Deterioro de Activos Circulantes	0.00	0.00
1190	Otros Activos Circulantes	0.00	0.00
1200	Activo no Circulante	2,573,205.60	25,260,832.35
1210	Inversiones Financieras a Largo Plazo	0.00	0.00
1220	DERECHOS A RECIBIR EFECTIVO O EQUIVALENTES A LARGO PLAZO	0.00	0.00
1230	Bienes Inmuebles, Infraestructura y Construcciones en Proceso	0.00	23,539,809.30
1240	Bienes Muebles	0.00	1,721,023.05
1250	Activos Intangibles	0.00	0.00
1260	Depreciación, Deterioro y Amortización Acumulada de Bienes	2,553,943.70	0.00
1270	Activos Diferidos	19,261.90	0.00
1280	Estimación por Pérdida o Deterioro de Activos no Circulantes	0.00	0.00
1290	Otros Activos no Circulantes	0.00	0.00
2000	Pasivo		
2100	Pasivo Circulante	0.00	7,355,207.11
2110	Cuentas por Pagar a Corto Plazo	0.00	7,355,207.11
2120	Documentos por Pagar a Corto Plazo	0.00	0.00
2130	Porción a Corto Plazo de la Deuda Pública a Largo Plazo	0.00	0.00
2140	Títulos y Valores a Corto Plazo	0.00	0.00
2150	Pasivos Diferidos a Corto Plazo	0.00	0.00
2160	Fondos y Bienes de Terceros en Garantía y/o Administración a Corto Plazo	0.00	0.00
2170	Provisiones a Corto Plazo	0.00	0.00
2190	Otros Pasivos a Corto Plazo	0.00	0.00
2200	Pasivo no Circulante	0.00	3,192,761.25
2210	Cuentas por Pagar a Largo Plazo	0.00	2,051,598.84
2220	Documentos por Pagar a Largo Plazo	0.00	1,141,162.41
2230	Deuda Pública a Largo Plazo	0.00	0.00
2240	Pasivos Diferidos a Largo Plazo	0.00	0.00
2250	Fondos y Bienes de Terceros en Garantía y/o Administración a Largo Plazo	0.00	0.00
2260	Provisiones a Largo Plazo	0.00	0.00
3000	Hacienda Pública / Patrimonio		
3100	Hacienda Pública / Patrimonio Contribuido	0.00	0.00
3110	Aportaciones	0.00	0.00
3120	Donaciones de Capital	0.00	0.00
3130	Actualización de la Hacienda Pública/Patrimonio	0.00	0.00
3200	Hacienda Pública / Patrimonio Generado	75,966,065.59	21,006,481.57
3210	Resultados del Ejercicio: (Ahorro/Desahorro)	0.00	20,989,529.08
3220	Resultados de Ejercicios Anteriores	75,966,065.59	0.00
3230	Revalúos	0.00	0.00
3240	Reservas	0.00	0.00
3250	Rectificaciones de Resultados de Ejercicios Anteriores	0.00	16,952.49
3300	Exceso o Insuficiencia en la Actualización de la Hacienda Pública / Patrimonio	0.00	0.00
3310	Resultado por Posición Monetaria	0.00	0.00
3320	Resultado por Tenencia de Activos no Monetarios	0.00	0.00
	Total (7)	105,150,029.05	105,150,029.05

"Bajo protesta de decir verdad declaramos que los Estados Financieros y sus notas son razonablemente correctos y son responsabilidad del emisor"



Inq. Maier Muñoz Rodríguez
Director General



L.C. Victoria Mecalco Domínguez
Gerente de Administración y Finanzas



Bióloga Jazmin Sánchez Salinas
Comisario




Cuenta Pública 2018
Estado de Flujos de Efectivo
(Pesos)

ODAS DE IXTAPALUCA 2015

Del 1 de Enero al 31 de Diciembre de 2018

Concepto (3)	Importe 2018 (4)	Importe 2017 (4)
Flujos de Efectivo de las Actividades de Operación		
Origen (5)	36,145,460.98	43,092,727.46
Impuestos		
Cuotas y Aportaciones de Seguridad Social		
Contribuciones de mejoras		
Derechos	9,580,351.62	-5,478,645.48
Productos de Tipo Corriente		
Aprovechamientos de Tipo Corriente	-2,640,366.85	2,640,366.85
Ingresos por Ventas de Bienes y Servicios		
Ingresos no Comprendidos en los Numerales Anteriores Causados en Ejercicios Fiscales Anteriores Pendientes de Liquidación o Pago		
Participaciones y Aportaciones		
Transferencias, Asignaciones, Subsidios y Otras Ayudas	24,681,957.05	44,702,079.89
Otros Orígenes de Operación	4,523,519.16	1,228,926.20
Aplicación	57,134,990.06	62,637,332.06
Servicios Personales	7,183,844.08	3,578,174.46
Materiales y Suministros	2,989,555.67	752,903.17
Servicios Generales	9,986,396.91	-7,594,112.86
Transferencias Internas y Asignaciones al Sector Público		
Transferencias al Resto del Sector Público		
Subsidios y Subvenciones	-1,829,418.11	4,503,297.88
Ayudas Sociales		
Pensiones y Jubilaciones		
Transferencias a Fideicomisos, Mandatos y Contratos Análogos		
Transferencias a la Seguridad Social		
Donativos		
Transferencias al Exterior		
Participaciones		
Aportaciones		
Convenios		
Otras Aplicaciones de Operación	38,804,611.51	61,397,069.41
Flujos Netos de Efectivo por Actividades de Operación	-20,989,529.08	-19,544,604.60
Flujos de Efectivo de Las Actividades de Inversión		
Origen	8,048,532.44	13,697,454.15
Bienes Inmuebles, Infraestructura y Construcciones en Proceso		
Bienes Muebles		
Otros Orígenes de Inversión	8,048,532.44	13,697,454.15
Aplicación	73,595,579.12	37,076,407.10
Bienes Inmuebles, Infraestructura y Construcciones en Proceso	23,539,809.30	13,384,071.54
Bienes Muebles	1,721,023.05	3,338,298.10
Otras Aplicaciones de Inversión	48,334,746.77	20,354,037.46
Flujos Netos de Efectivo por Actividades de Inversión	-65,547,046.68	-23,378,952.95
Flujos de Efectivo de Las Actividades de Financiamiento		
Origen	80,043,397.79	96,910,899.91
Endeudamiento Neto		
Interno		
Externo		
Otros Orígenes de Financiamiento	80,043,397.79	96,910,899.91
Aplicación	14,642,253.05	23,296,876.44
Servicios de la Deuda		
Interno		
Externo		
Otras Aplicaciones de Financiamiento	14,642,253.05	23,296,876.44
Flujos Netos de Efectivo por Actividades de Financiamiento	65,401,144.74	73,614,023.47
Incremento /Disminución Neta en el Efectivo y Equivalentes al Efectivo	-21,135,431.02	30,690,465.92
Efectivo y Equivalentes al Efectivo al Inicio del Ejercicio	41,596,961.27	10,906,495.35
Efectivo y Equivalentes al Efectivo al Final del Ejercicio	20,461,530.25	41,596,961.27


"Bajo protesta de decir verdad declaramos que los Estados Financieros y sus notas, son razonablemente correctos y son responsabilidad del emisor."



Ing. Maier Manóiz Rodríguez
Director General



L.C. Victoria Mecalco Domínguez
Gerente de Administración y Finanzas



Bióloga Jazmín Sánchez Salinas
Comisario



Cuenta Pública 2018
Estado Analítico del Activo
(Pesos)

ODAS DE IXTAPALUCA 2015 DEL 1 DE ENERO AL 31 DE DICIEMBRE DE 2018

CONCEPTO (3)	Saldo Inicial (4) 1	Cargos del Periodo (5) 2	Abonos del Periodo (6) 3	Saldo Final (7) 4=(1+2-3)	Variación del Periodo (8) 4-1
ACTIVO					
ACTIVO CIRCULANTE					
Efectivo y Equivalentes	111,573,101.02	1,065,293,637.92	1,043,569,649.01	133,297,089.93	21,723,988.91
Derechos a Recibir Efectivo o Equivalentes	41,596,961.27	861,269,417.83	862,404,848.85	20,461,530.25	-21,135,431.02
Derechos a Recibir Bienes o Servicios	55,674,825.57	165,804,458.69	118,094,891.79	103,384,392.47	47,709,566.90
Inventarios	9,496,011.24	32,422,376.00	37,897,702.84	4,020,684.40	-5,475,326.84
Almacenes	0.00	0.00	0.00	0.00	0.00
Estimación por Pérdidas o Deterioro de Activos Circulantes	4,805,302.94	5,797,385.40	5,172,205.53	5,430,482.81	625,179.87
Otros Activos Circulantes	0.00	0.00	0.00	0.00	0.00
ACTIVO NO CIRCULANTE					
Inversiones Financieras a Largo Plazo	165,774,046.27	113,709,319.69	91,021,692.94	188,461,673.02	22,687,626.75
Derechos a recibir efectivo o equivalentes a largo plazo	0.00	0.00	0.00	0.00	0.00
Bienes Inmuebles, Infraestructura y Construcciones en Proceso	146,237,095.76	111,988,296.64	88,448,487.34	169,776,905.06	23,539,809.30
Bienes Muebles	23,773,944.65	1,721,023.05	0.00	25,494,967.70	1,721,023.05
Activos Intangibles	0.00	0.00	0.00	0.00	0.00
Depreciación, Deterioro y Amortización Acumulada de Bienes	-4,256,256.04	0.00	2,553,943.70	-6,810,199.74	-2,553,943.70
Activos Diferidos	19,261.90	0.00	19,261.90	0.00	-19,261.90
Estimación por Pérdida o Deterioro de Activos no Circulantes	0.00	0.00	0.00	0.00	0.00
Otros Activos no Circulantes	0.00	0.00	0.00	0.00	0.00
Total del Activo	277,347,147.29	1,179,002,957.61	1,134,591,341.95	321,758,762.95	44,411,615.66

"Bajo protesta de decir verdad declaramos que los Estados Financieros y sus notas, son razonablemente correctos y son responsabilidad del emisor"

Ing. Maier Muñoz Rodríguez
Director General

L.C. Victoria Mecalco Domínguez
Gerente de Administración y Finanzas

Bióloga Jazmin Sánchez Salinas
Comisario





Cuenta Pública 2018
Estado Analítico de la Deuda y Otros Pasivos
(Pesos)

Entidad Municipal: (1) ODAS, IXTAPALUCA, 2015

Del 01 de Enero al 31 de Diciembre 2018 (2)

Denominación de las Deudas (3)	Moneda de Contratación (4)	Institución o País Acreedor (5)	Saldo Inicial del Periodo (6)	Saldo Final del Periodo (7)
Deuda Pública				
Corto Plazo				
Deuda Interna				
Instituciones de Crédito:				
Títulos y Valores				
Arrendamientos Financieros				
Deuda Externa				
Organismos Financieros Internacionales				
Deuda Bilateral				
Títulos y Valores				
Arrendamientos Financieros				
Subtotal Corto Plazo (8)				
Largo Plazo				
Deuda Interna				
Instituciones de Crédito:				
Títulos y Valores				
Arrendamientos Financieros				
Deuda Externa				
Organismos Financieros Internacionales				
Deuda Bilateral				
Títulos y Valores				
Arrendamientos Financieros				
Subtotal Largo Plazo (9)				
Otros Pasivos: (10)				
Total Deuda y Otros Pasivos (11)				
	Pesos	SUELDOS Y SALARIOS POR PAGAR	55,246,051.42	44,698,083.06
	Pesos	Castañeda Martínez Raúl, RFC: CAMR570614954	219,877.41	93,246.25
	Pesos	MONTAÑO VEGA JAVIER DIEGO	0.00	0.01
	Pesos	PILAR REYES CRISTOBAL	25,560.62	25,560.62
	Pesos	Servicio: 148 130 501 041 Cárcamo La Cotera C.San Rafael S/N Parq.Ind.	27,427.04	27,427.04
	Pesos	Servicio: 153 121 104 106 Torre Amarilla Av. Washintonia y Palmas Butia P.1.	318,180.00	0.00
	Pesos		43,185.65	0.00



Cuenta Pública 2018
Estado Analítico de la Deuda y Otros Pasivos
(Pesos)

Entidad Municipal: (1) ODAS IXTAPALUCA, 2015

Del 01 de Enero al 31 de Diciembre 2018 (2)

Denominación de las Deudas (3)	Moneda de Contratación (4)	Institución o País Acreedor (5)	Saldo Inicial del Periodo (6)	Saldo Final del Periodo (7)
Pesos		Servicio: 153 121 104 084 Ixtapaluca Pozo No. 36 Entrada Fracc. Palmas	256,468.40	0.00
Pesos		Servicio: 153 121 104 068 Rebombeco Torre Roja Cda.Palma Real S/N Palmas 1	35,941.13	0.00
Pesos		Servicio: 153 121 104 050 Pozo el Jaral Espinita S/N Parque Ind.Ixtapaluca	53,564.90	0.00
Pesos		Servicio: 148 130 400 393 Cárcamo Santa Bárbara Esq.Canal de la Cia.Ixtapal	524,263.50	0.00
Pesos		Servicio: 148 780 400 045 Bombeo Unidad Hab.Ayotla Estado de México	75,360.00	0.00
Pesos		Servicio: 148 121 113 748 Pozo 12 Linda Vista Esq.Buena Vista Alfredo del M	375,613.15	0.00
Pesos		Servicio: 149 130 301 979 HDA. ANIMAS S/N VINAGRETA FRACC. SANTA BARBARA	229,855.90	0.00
Pesos		Servicio: 148 121 107 004 REBOMBEO TORRE AMARILLA AV. ESCALERA SANTA BARBAR	10,642.95	0.00
Pesos		Servicio: 148 121 113 713 Torre Lila Hda.La Escondida Esq.La Huerta Sta.Bár	23,658.47	0.00
Pesos		Servicio: 148 130 200 360 Cárcamo Santa Bárbara Av. del Canal Esq.Compania	218,160.85	0.00
Pesos		Servicio: 148 121 106 989 Rebombeco Torre Roja Hda.Valparaiso Santa Bárbara	20,343.75	0.00
Pesos		Servicio: 148 121 106 997 Rebombeco Torre Rosa Hda.Purísima entre Molino Ane	21,854.90	0.00
Pesos		Servicio: 153 121 104 114 Pozo No.34 Cerrada Papalo Hda. Santa Bárbara	88,280.00	0.00
Pesos		Servicio: 148 121 106 971 Pozo No.35 Av.Valparaiso y Hda.de Temiseo Santa B	70,361.75	0.00
Pesos		Servicio: 148 130 609 888 Cda.Benito Juárez S/N San Antonio Tlalpizahuac	212,031.20	0.00
Pesos		Servicio: 148 121 109 881 Tanque y Rebombeco Nogales Durazno Villas de Ayotl	8,877.20	0.00
Pesos		Servicio: 148 000 602 105 Av.Cuauihtémoc 2000 Ixtapaluca	0.00	147,840.50
Pesos		Servicio: 149 121 200 434 Rebombeco 39 Loma de la Luna S/N Lomas de Ixtapalu	151,569.78	0.00
Pesos		Servicio: 148 121 113 683 Rebombeco Arbolada Paseo de Los Encinos y H.Col.Ar	139,132.22	0.00
Pesos		Servicio: 148 000 203 774 C. del Tejolote Municipio de Ixtapaluca	0.00	132,539.90
Pesos		Servicio: 153 121 107 083 Loma de la Luna Col. Lomas de Ixtapaluca Rebom.39	4,097.35	0.00
Pesos		Servicio: 148 121 112 725 Tanque Limite Av. Independencia S/N Esq.Unión	19,444.25	0.00
Pesos		Servicio: 148 121 109 902 Tanque Morelos Av. Nuevo León S/N Col.Morelos	24,267.30	0.00
Pesos		Servicio: 148 121 109 937 Torre 1 Geovillas Calle Reja Mz.10 Jesús Ma.	12,447.20	0.00
Pesos		Servicio: 148 121 109 953 Torre 2 Arco S/N Geovillas Jesús María	24,208.50	0.00
Pesos		Servicio: 148 121 109 961 Rebombeco Tezontle Fracc. Los Heroes	31,157.90	0.00
Pesos		Servicio: 148 000 905 299 Fco.1 Madero S/N Mz.16 Lt.1 Los Heroes Pozo No.18	0.00	104,366.68
Pesos		Servicio: 148 000 905 302 Francisco Montes de Oca Lt.30 Mz.33 Pozo No.22	0.00	176,258.53
Pesos		Servicio: 148 000 905 311 Bravo y Allende Lt. 12 Mz.45 Pozo No.21	0.00	191,452.28
Pesos		Servicio: 148 000 905 329 Miguel Hidalgo S/N Mz.28 Lt.1 Los Heroes Ixtapalu	0.00	131,678.03
Pesos		Servicio: 148 121 109 899 Rebombeco San Jacinto Unidad Hab.San Jacinto	0.00	4,935.62
Pesos		Servicio: 148 121 109 911 Pozo San Jacinto Unidad Habitacional San Jacinto	25,772.25	0.00
Pesos		Servicio: 148 130 408 203 Cárcamo San Jacinto Carr.Mex-Cuautla S/N Ixtapalu	14,588.60	0.00
Pesos		Servicio: 149 121 102 874 Pozo No.29 Circuito del Sol Esq.Graniso Col.4 Vie	313,049.88	0.00
Pesos		Servicio: 149 121 102 882 Pozo No.28 Calle Cielo Col. 4 Vientos Ixtapaluca	128,876.44	0.00



Cuenta Pública 2018
Estado Analítico de la Deuda y Otros Pasivos
(Pesos)

Entidad Municipal: (1) ODAE IXTAPALUCA, 2015

Del 01 de Enero al 31 de Diciembre 2018 (2)

Denominación de las Deudas (3)	Moneda de Contratación (4)	Institución o País Acreedor (5)	Saldo Inicial del Periodo (6)	Saldo Final del Periodo (7)
Pesos		Servicio: 149 121 102 866 Pozo No.27 Boulevard el Viento S/N Col. 4 Vientos	240,243.28	0.00
Pesos		Servicio: 148 000 905 272 Mz.10 Lt.1 Los Heroes Ixtapaluca Pozo No. 17	0.00	79,153.05
Pesos		Servicio: 148 000 905 281 Mz.12 Lt.1 Los Heroes Ixtapaluca Pozo No.19	0.00	738.68
Pesos		Servicio: 148 130 608 903 Rebombeco Porfirio Díaz Esq.La Presa Col.Tejalpa	21,982.35	0.00
Pesos		Servicio: 148 130 508 721 Rebombeco La Palma San Juan S/N Esq.San José Palma	37,472.20	0.00
Pesos		Servicio: 148 121 200 411 Cárcamo La Palma Camino a Canutillo Ixtapaluc	152,878.85	0.00
Pesos		Servicio: 148 121 112 709 Rebombeco Jiménez Cantu Prol.Benito Juárez J.Jimén	100,956.00	0.00
Pesos		Servicio: 148 120 305 350 Pozo No.1 Av.Cañada Col. J.Jiménez Cantu Zoquiapa	0.00	161,034.22
Pesos		Servicio: 148 130 502 030 TANQUE SAN BUENAVENTURA PASEO DE LOS VOLCANES	50,467.10	0.00
Pesos		Servicio: 148 140 705 192 Lerma Esq. Cto. Azteca S/N Col.Aquiles Cordova M.	437,577.60	0.00
Pesos		Servicio: 153 121 104 092 CARCAMO PALMAS 1, AV.GUAMITO Y CARADY PALMAS 1	17,760.75	0.00
Pesos		Servicio: 148 140 205 831 Centenario No.8 Col. Centro Ixtapaluca (Oficinas)	134,691.10	0.00
Pesos		Servicio: 153 141 102 339 Pozo La Virgén Camino a San Fco. Ixtapaluca	602,080.50	0.00
Pesos		Servicio: 147 160 301 652 Pozo 6 de Junio Peraltes esq.Ma.Elenea Huerta	0.00	170,613.72
Pesos		Córdova Díaz Deyanyra RFC: CODD701010317	11,793.72	0.00
Pesos		Tiendas Soniana, RFC: TSO991022PB6	0.01	0.01
Pesos		LOPEZ DE LA CRUZ CECILIA	17,077.52	17,077.52
Pesos		FACTICOM S. de R.L. de C.V., RFC: FAC1511196K4	17,400.00	0.00
Pesos		Hernández Carmona Lidia, RFC: HECL750801RR8	31,213.02	0.00
Pesos		Jain Ramirez Juan Angel, RFC: JARJ541022DZ2	25,984.00	0.00
Pesos		Nava Burgos Roberto Juan RFC: NABR601125U45	0.00	0.01
Pesos		Carrebo, S.A. de C.V., RFC: CAR1003298G0	191,874.86	191,874.86
Pesos		Hernández Carmona Lidia, RFC: HECL750801RR8	0.00	4,077,332.20
Pesos		ISSEMYM RETENCIONES DE CUOTAS PARA FONDO SOLIDARIO DE REPARTO	359,049.12	335,889.19
Pesos		ISSEMYM RETENCIONES DE CUOTAS PARA EL SERVICIO DE SALUD	403,687.94	400,721.35
Pesos		ISSEMYM APORTACIONES MUNICIPALES PARA EL SERVICIO DE SALUD	116,283.68	116,283.68
Pesos		ISSEMYM APORTACIONES MUNICIPALES PARA EL SERVICIO DE SALUD	16,568.28	16,568.28
Pesos		PRESTAMOS QUIROGRAFARIOS	13,555.82	12,988.87
Pesos		SEGURO DE VIDA	20,595.60	20,595.60
Pesos		1.4% S.C.I. (SISTEMA DE CAPITALIZACION INDIVIDUAL)	0.00	3,912.07
Pesos		GASTOS GENERALES DE ADMINISTRACION	2,396.91	2,396.91
Pesos		ISSEMYM APORTACIONES MUNICIPALES S.C.I. OBLIGATORIO	8,048.98	8,048.98
Pesos		CUOTA S.C.I. VOLUNTARIO	299.00	299.00
Pesos		RETENCIONES DE I.S.R.	2,699,191.53	1,259,687.98
Pesos		10 % SOBRE HONORARIOS (I.S.R.)	22,057.76	22,057.76



Cuenta Pública 2018
Estado Analítico de la Deuda y Otros Pasivos
(Pesos)

Entidad Municipal: (1) OPDAS IXTAPALUCA, 2015

Del 01 de Enero al 31 de Diciembre 2018 (2)

Denominación de las Deudas (3)	Moneda de Contratación (4)	Institución o País Acreedor (5)	Saldo Inicial del Periodo (6)	Saldo Final del Periodo (7)
Pesos		CUOTAS SINDICALES	158,258.27	158,258.27
Pesos		PENSION ALIMENTICIA	0.50	0.50
Pesos		2 % SUPERVISION POR CONTRATO DE OBRA	303,186.31	303,186.31
Pesos		2% Sup.Obra: Hernández Carmona Lidia	0.00	102,962.93
Pesos		RETENCION I.V.A.	140.39	0.26
Pesos		MUNICIPIO DE IXTAPALUCA	9,479,435.58	2,114,947.95
Pesos		AMPLIACION ROSA DE CASTILLA	30,155.00	30,155.00
Pesos		Depositos No Facturados Bancomer No.192276429	646,278.03	1,441,696.35
Pesos		Depositos No Facturados Banamex No.3468367	46,824.30	569,457.06
Pesos		Depositos No Facturados Bancomer 0192426056 (tarjetas)	1,600.74	1,613.86
Pesos		Depositos No Facturados Banamex No.3837818	3,263.78	3,136.31
Pesos		Depositos No Facturados Banamex No.40166	16,565.91	518.75
Pesos		Rendimientos No Facturados Scotiabank 001046331388	1,410.39	0.00
Pesos		Rendimientos No Facturados Scotiabank 00100440473	47,939.74	33,488.95
Pesos		GARCIA ALVAREZ MARICELA	921.00	921.00
Pesos		TORRES AVILA ROSA MARIA	216.00	216.00
Pesos		Depositos No Facturados Banamex No.6043173	485.27	28,068.01
Pesos		Rendimientos No Facturados Scotiabank Inversión	175.27	0.00
Pesos		Diferencias en Cajas	815.77	0.00
Pesos		Rendimientos No Facturados Scotiabank 00106488639 (FISMDF 2015)	1,262.94	1,271.38
Pesos		Rendimientos No Facturados Banorte Cta.0276961414	3,307.44	0.00
Pesos		Rendimientos No Facturados Scotiabank 00101052897 (FISMDF 2016)	0.02	0.03
Pesos		Rendimientos No Facturados Banorte Inversión 0489678398	26.81	0.00
Pesos		Rendimientos No Facturados Banorte 0461276839	148.10	77.56
Pesos		Rendimientos No Facturados Banorte 0461276820	1.17	0.00
Pesos		Rendimientos No Facturados Scotiabank 00102934101	165,663.19	735.27
Pesos		Rendimientos No Facturados Scotiabank 00106365381	2,407.27	2,463.17
Pesos		Rendimientos No Facturados Scotiabank 00104260547	66,464.27	55.17
Pesos		Rendimientos No Facturados BBVA Bancomer, Contrato No.2048301182	0.00	121,605.95
Pesos		Rendimientos No Facturados Banamex Contrato No.191297308	0.00	96,920.64
Pesos		Rendimientos No Facturados Scotiabank 00105255983 (FISMDF 2018)	0.00	178,714.21
Pesos		Depósito No Facturado Bancomer, S.A., Cta. 0112143070	0.00	3.98
Pesos		Comisión del Agua del Estado de México	14,502.540.43	14,502.540.43
Pesos		Andrade González Juan Manuel	2,146.570.59	94,971.75
Pesos		Bombas Suárez, S.A.de C.V.	115,238.82	115,238.82



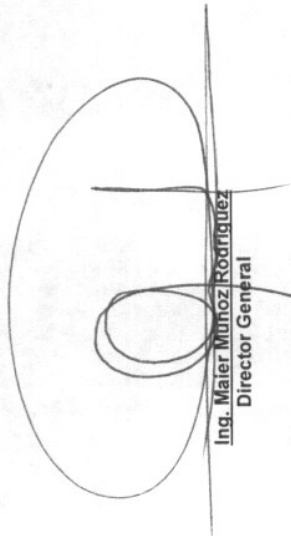
Cuenta Pública 2018
Estado Analítico de la Deuda y Otros Pasivos
 (Pesos)

Entidad Municipal: (1) ODAS IXTAPALUCA, 2015

Del 01 de Enero al 31 de Diciembre 2018 (2)


Denominación de las Deudas (3)	Moneda de Contratación (4)	Institución o País Acreedor (5)	Saldo Inicial del Periodo (6)	Saldo Final del Periodo (7)
Pesos		Nabohi Internacional, S.A. de C.V.	644,968.04	644,968.04
Pesos		Carrebo, S.A. de C.V.	13,163.06	13,163.06
Pesos		CONVENIO ISSEMYM	17,345,309.10	16,204,146.69

"Bajo protesta de decir verdad declaramos que los Estados Financieros y sus notas, son razonablemente correctos y son responsabilidad del emisor"


Ing. Maier Muñoz Rodríguez
 Director General


L.C. Victoria Mecalco Domínguez
 Gerente de Administración y Finanzas


Biólogo Jazmin Sánchez Salinas
 Comisario





A) Notas de Desglose

I. Notas al Estado de Situación Financiera

Activo

Efectivo y Equivalentes (4): De las cuentas de Activo con capacidad inmediata de efectivo y equivalentes que reporta este Organismo Descentralizado, la única de mayor relevancia es la de cuenta de efectivo y equivalentes que reporta una variación de 21,135,431.02 (pesos), respecto del ejercicio fiscal 2017. El saldo reflejado a diciembre de 2018 es de 20,461,530.25 (pesos) que corresponden a recursos propios, destinados a enfrentar necesidades de operación y mantenimiento en los servicios que presta este organismo.

Derechos a recibir Efectivo y Equivalentes (5): El saldo que reporta este Organismo Descentralizado en sus documentos financieros a diciembre 2018 es un total de 103,384,392.47 (pesos) y se compone de tres rubros por mencionar. A) Inversiones Financieras de corto Plazo 31,809,967.16 (pesos), B) Deudores Diversos por Cobrar a Corto Plazo 6,917,755.32 (pesos) que corresponde al concepto de saldos en Subsidio Municipal fundamentalmente. C) Otros Derechos a Recibir Efectivo o Equivalente a Corto Plazo por un monto de 64,656,669.99 (pesos) que corresponde fundamentalmente a los conceptos de I.V.A. por Acreditar e I.V.A. Acreditado.

Bienes Disponibles para su Transformación o Consumo (6): Este Organismo Descentralizado no realiza procesos de transformación y/o elaboración de bienes. Su objetivo principal es la de proporcionar servicios de agua potable alcantarillado y saneamiento.

Inversiones Financieras (7): Este Organismo Descentralizado no cuenta con inversiones financieras que concierne algún fideicomiso

Bienes Muebles, Inmuebles e Intangibles (8): En la cuenta de bienes inmuebles se tienen registrado los siguientes conceptos y saldos correspondientes: Cuenta 1231 Terrenos con un saldo de 993,194.00 (pesos). Cuenta 1233 Edificios no Habitacionales con un saldo de 21,659,881.50 (pesos). En la cuenta de Bienes Muebles se tienen los siguientes conceptos y saldos correspondientes: Cuenta 1241 Mobiliario y Equipo de Administración con un saldo de 1,553,101.39 (pesos). Cuenta 1244 Equipo de Transporte con un saldo de 9,087,377.46 (pesos) se compraron 5 camionetas, 1 automóvil, 1 remolque y 6 motocicletas. Cuenta 1246 Maquinaria, Otros Equipos y Herramientas con un saldo de 14,854,488.85 (pesos). El método que se utilizó para depreciar los bienes fue el de línea recta en los 12 meses del año 2018

Estimaciones y Deterioros (9): No se tiene registrado estimaciones y deterioros en los conceptos de activo

Otros Activos (10): No se cuenta con movimientos en la cuenta de otros activos de tipo circulante.

Pasivo (11): El registro de obligaciones pendientes de pago y sin fecha específica de vencimiento es el siguiente:

PASIVO (pesos)

PASIVO CIRCULANTE

CUENTAS POR PAGAR A CORTO PLAZO	
SERVICIOS PERSONALES POR PAGAR A CORTO PLAZO	93,246.25
PROVEEDORES POR PAGAR A CORTO PLAZO	1,370,676.42
CONTRATISTAS POR OBRAS PÚBLICAS POR PAGAR A LARGO PLAZO	4,269,207.06
RETENCIONES Y CONTRIBUCIONES POR PAGAR A CORTO PLAZO	2,763,857.94
OTRAS CUENTAS POR PAGAR A CORTO PLAZO	4,626,066.60
TOTAL PASIVO CIRCULANTE	13,123,054.27
CUENTAS POR PAGAR A LARGO PLAZO	15,370,882.10
PROVEEDORES POR PAGAR A LARGO PLAZO	15,370,882.10
DOCUMENTOS POR PAGAR A LARGO PLAZO	16,204,146.69
Otros Documentos por Pagar a Largo Plazo	16,204,146.69
TOTAL PASIVO NO CIRCULANTE	31,575,028.79
TOTAL PASIVO	44,698,083.06

II. Notas al Estado de Actividades

Ingresos de Gestión (12): Este Organismo Descentralizado reporta al 31 de diciembre de 2018 un saldo de 142,261,642.23 (pesos). De los ingresos los conceptos que destacan por la recaudación es el de Derechos por Suministro de Agua Potable con un total de 75,857,779.39 (pesos). De Conexiones a los Sistemas de Agua y Drenaje con un total de 8,747,044.57 (pesos). De Derechos de Descarga de Aguas Residuales con un total de 5,707,695.13 (pesos). De Agua en Pipas (Carga) 1,1156,140.00 De Rezagos por un total de 37,342,250.37 (pesos). Otros 2,909,825.23 (pesos) Mantenimiento de Drenaje con un total de 7,798,130.90 (pesos)


Gastos y Otras Pérdidas (13). Se tiene registrado un total de 281,215,566.42 (pesos) con respecto al gasto ejercido que destacan se desglosa de la siguiente manera, en el capítulo 1000 Servicios Personales se ejerció un total de 86,131,102.11 (pesos) que representa el 30.63 % del total del gasto ejercido. De forma general, en el capítulo 2000 Materiales y Suministros se registro un total de 14,811,823.15 (pesos) que representa el 5.26 % del gasto total. En el capítulo 3000 Servicios Generales se ejerció un total de 53,539,444.48 (pesos) que representa el 19.03 % del gasto total. En el capítulo 4000 Transferencia, Asignaciones, Subsidios y Otras Ayudas se ejerció un total de 10,290,752.62 (pesos) que representa el 3.66% del gasto total. En el capítulo 6000 Inversión Pública se ejerció un total de 128,459,151.86 (pesos) que representa el 45.68%. En el capítulo 9000 Deuda Pública se ejerció un total de 11,452,195.42 que representa el 4.07%.

III. Notas al Estado de Variación en la Hacienda Pública (14):

IV. Notas al Estado de Flujos de Efectivo (15)

V. Conciliación entre los Ingresos Presupuestarios y Contables, así como entre los Egresos Presupuestarios y los Gastos Contables (16)

"Bajo protesta de decir verdad declaramos que los Estados Financieros y sus notas, son razonablemente correctos y son responsabilidad del emisor"




ING. MAIER MUÑOZ RODRÍGUEZ
DIRECTOR GENERAL



L.C. VICTORIA MECALCO DOMINGUEZ
GERENTE DE ADMINISTRACION Y FINANZAS



BIOLOGA JAZMIN SANCHEZ SALINAS
COMISARIA





Nombre de la Entidad Fiscalizable (2)
Notas a los Estados Financieros
Periodo del 01 al 31 de Diciembre de 2018 (3)

B) Notas de Memoria (Cuentas de Orden)

Cuentas de Orden Contables y Presupuestarias (4)

Contables:

Valores: sin registro

Emisión de obligaciones: sin registro

Avales y Garantías: sin registro

Juicios: sin registro

Contratos para Inversión Mediante Proyectos para Prestación de Servicios (PPS) y Similares: sin registro


Bienes en concesión y en comodato: sin registro

Presupuestarias:

Cuentas de Ingresos: Se registro un total de ingreso recaudado de 373,408,374.32 (pesos), que se puede desglosar de la siguiente manera. Por concepto de ingresos de gestión se registro una recaudación por un total de 142,261,642.23 (pesos) que representa el 38.09% del total de los ingresos. En la cuenta de Participaciones, Aportaciones, Convenios y Subsidios se registro un total de 176,060,192.41 (pesos) que representa el 52.06 % se refiere a ingresos gestionados y obtenidos de programas como el Fondo de Aportaciones para Infraestructura Social Municipal y de las Demarcaciones Territoriales del Distrito Federal así como el Programa de Acciones para el Desarrollo, recursos que se destinaron a obras de infraestructura, pero corresponden a gastos generados por este Organismo Descentralizado. Por concepto de otros Ingresos y Beneficios se registro un total de 55,086,539.68 (pesos) que representa el 14.75 % del ingreso total.

Cuentas de Egresos: En termino de gasto ejercido se tiene registrado un total de 307,546,772.80 (pesos) con respecto al gasto ejercido que destacan de la siguiente manera, en el capitulo 1000 Servicios Personales se ejerció un total de 86,131,102.11 (pesos) que representa el 27.03 % del total del gasto ejercido. De forma general, en el capitulo 2000 Materiales y Suministros se registro un total de 14,811,823.15 (pesos) que representa el 4.82 % del gasto total. En el capitulo 3000 Servicios Generales se ejerció un total de 54,660,661.09 (pesos) que representa el 17.77 % del gasto total. En el capitulo 4000 Transferencia, Asignaciones, Subsidios y Otras Ayudas se ejerció un total de 10,290,752.62 (pesos) que representa el 3.34% del gasto total. En el capitulo 6000 Inversion Publica se ejerció un total de 128,459,151.86 (pesos) que representa el 41.77%. En el capitulo 9000 Deuda Pública se ejerció un total de 11,452,195.42 que representa el 3.72%.

"Bajo protesta de decir verdad declaramos que los Estados Financieros y sus notas, son razonablemente correctos y son responsabilidad del emisor"


ING. MAIER MUÑOZ RODRIGUEZ
DIRECTOR GENERAL


L.C. VICTORIA MECALCO DOMINGUEZ
GERENTE DE ADMINISTRACION Y FINANZAS


BILOGA JAZMIN SANCHEZ SALINAS
COMISARIA





C) Notas de Gestión Administrativa

Introducción (4) El Organismo Descentralizado de Agua Potable, Alcantarillado y Saneamiento del Municipio de Ixtapaluca, Estado de México, como ente público, lleva a cabo sus operaciones económicas y financiera en el marco que las disposiciones legales municipales, estatales y federales establecen. En este sentido, las operaciones económicas y financieras están en función de la capacidad recaudatoria de recursos propios y de las gestiones con el municipio para obtener recursos que permitan satisfacer necesidades de servicios en materia de agua potable y alcantarillado que la comunidad demanda. Las políticas de gestión administrativa establecidas en las normas y leyes que nos rigen brindan la oportunidad de tomar decisiones de acuerdo a las necesidades que se presenten para optimizar recursos.

Panorama Económico (5) El ODAPAS de Ixtapaluca surge como tal a partir de 1992 y una característica que ha prevalecido en este organismo es que su situación financiera ha sido complicada, de tal forma que sus autoridades han enfocado las acciones de trabajo a las prioridades de operación y mantenimiento, quedando rezagadas las que se refieren a proyectos de ampliación de infraestructura, construcción de obras, etcétera, con el fin de cumplir con los servicios que debe prestar a la comunidad. Es en 2018 que se realizan gestiones para obtener recursos que se destinan a obras de agua y drenaje.

Autorización e Historia (6). El Organismo Descentralizado de Agua Potable Alcantarillado y Saneamiento del Municipio de Ixtapaluca, creado mediante decreto de la LI Legislatura del Estado de México, publicado en la gaceta de gobierno no 78 de fecha 18 de octubre de 1991, tiene por objeto proporcionar los servicios de agua potable, alcantarillado, drenaje y recepción de aguas residuales para su tratamiento o manejo y conducción.

Organización y Objeto Social (7) Los servicios públicos de suministro de agua potable, drenaje y tratamiento de aguas residuales están a cargo de las autoridades municipales de acuerdo con la Ley de Agua del Estado de México y Municipios. En el caso de Ixtapaluca estos servicios son otorgados por el Organismo Descentralizado de Agua potable, Alcantarillado y Saneamiento (ODAPAS). Es un organismo que tiene personalidad jurídica y patrimonio propios. Los organismos tienen la responsabilidad de organizar y tomar a su cargo la administración, funcionamiento, conservación y operación de los servicios de suministro de agua potable, drenaje y tratamiento de aguas residuales, dentro de los límites de su municipio. Los organismos descentralizados pueden adoptar las medidas necesarias para alcanzar autosuficiencia financiera en la prestación de los servicios de suministro de agua potable, drenaje y tratamiento de aguas residuales y establecer los mecanismos de control necesarios para garantizar al público usuario, condiciones adecuadas de eficiencia.

En este sentido los ingresos que obtienen los organismos por los servicios que prestan, se destinan a la planeación, construcción, mejoramiento, mantenimiento, rehabilitación, mantenimiento, administración y prestación de los servicios de suministro de agua potable, drenaje y tratamiento de aguas residuales. Los organismos públicos descentralizados tienen autonomía técnica y administrativa en el manejo de sus recursos.

Bases de Preparación de los Estados Financieros (8). Este Organismo Descentralizado elabora sus estados financieros apegándose a los lineamientos establecidos por el Consejo Nacional de Armonización contable y las demás disposiciones legales aplicables. Para los diferentes rubros de la información financiera se lleva a cabo el sistema de registro contable con plataforma Progress y en el caso del valor de los bienes adquiridos, el registro es a valor histórico. En el caso de los postulados básicos, se respetan los establecidos en el Manual Único de Contabilidad para las Entidades Públicas Municipales emitido por el Órgano Superior de Fiscalización del Estado de México

Políticas de Contabilidad Significativas (9). La información reflejada y registrada en los Activos, Pasivos y Hacienda Pública y Patrimonio de este Organismo Descentralizado obedece a las políticas de registro de valor histórico. En cuanto al sistema de inventarios se lleva a cabo el método de primeras entradas, primeras salidas con la realización de dos inventarios al año. En cuanto a las reclasificaciones de algunas operaciones que por error se hayan registrado, se realizan los registros de reclasificación de acuerdo a la normatividad aplicable.

Reporte Analítico del Activo (10). Para el ejercicio fiscal que se reporta no se presentaron circunstancias que pudieran afectar el activo relacionadas con bienes en garantía señalados en embargos, títulos de inversiones entregados en garantías o bajas significativas del valor de inversiones financiera

Fideicomisos, Mandatos y Contratos Análogos (11). Este Organismo no cuenta con fideicomisos, mandatos y Contratos análogos que pudiera informar al respecto.


Reporte de la Recaudación (12) En el apartado de Ingresos de gestión, este Organismo Descentralizado reporta al 31 de diciembre de 2018 un saldo de 142,261,642.23 (pesos). En el apartado de ingresos por participaciones, aportaciones, transferencias, asignaciones, subsidios y otras ayudas con un saldo de 176,060,192.41 (pesos)

Información sobre la Deuda y el Reporte Analítico de la Deuda (13) El Pasivo Circulante al 31 de Diciembre de 2018 refleja un saldo de 13,123,054.27 (pesos). Los conceptos más importantes a mencionar son los que se refieren a Proveedores por Pagar a Corto Plazo con un importe de 1,370,676.42 (pesos) que representa el 10.44% de la deuda a corto plazo y tiene que ver con los bienes y servicios adquiridos para enfrentar las necesidades en los servicios que presta este Organismo a la comunidad y que no fue posible pagar en el ejercicio fiscal que se reporta. Contratas por Obras Públicas por Pagar a Corto Plazo con un importe de 4,269,207.06 (pesos) que representa el 32.53%. Los otros conceptos importantes que componen el pasivo circulante es el de Otras Cuentas por Pagar a Corto plazo con 4,626,066.60 (pesos) que representa el 35.25%. Retenciones y Contribuciones por Pagar a Corto Plazo con un saldo de 2,763,857.94 (pesos) que representa el 21.06%. En cuanto al Pasivo No Circulante se tiene un saldo al 31 de diciembre de 2018 de 31,575,028.79 (pesos). En este rubro el más importante es el la cuenta de Proveedores por pagar a largo plazo con un importe de 15,370,882.10 (pesos) y también la cuenta de Otros Documentos por Pagar a Largo Plazo por una cantidad de 16,204,146.69 (pesos) que se refiere al convenio que se tiene con el ISSEMYM.

Calificaciones Otorgadas (14) Este Organismo Descentralizado no reporta transacciones realizadas sujetas a calificación crediticia.

Proceso de Mejora (15) Las principales políticas de control interno que lleva a cabo este Organismo Descentralizado para efficientar y optimizar los recursos utilizados están contempladas en los Lineamientos de Control Financiero y Administrativo Para Las Entidades fiscalizables del Estado de México y Municipios así como las que derivan de las reuniones de trabajo que se llevan a cabo y que están encabezadas por la dirección general de este Organismo con el propósito de establecer normas que sean observadas por los servidores públicos que están vinculados con el manejo de la hacienda pública y el patrimonio del Organismo. Por otra parte, Información por Segmentos (16) . No aplica para este Organismo Eventos Posteriores al Cierre (17) . Sin información relacionada con eventos posteriores al cierre. Partes Relacionadas (18). No existen partes relacionadas que pudieran ejercer influencia significativa sobre la toma de decisiones financieras y operativas de este Organismo Descentralizado Responsabilidad Sobre la Presentación Razonable de la Información Contable (19). Bajo protesta de decir verdad declaramos que los estados financieros y sus notas, son razonablemente correctos y son responsabilidad del emisor.

"Bajo protesta de decir verdad declaramos que los Estados Financieros y sus notas, son razonablemente correctos y son responsabilidad del emisor"



ING. MAIER MUÑOZ RODRÍGUEZ
DIRECTOR GENERAL



L.C. VICTORIA MECALCO DOMINGUEZ
GERENTE DE ADMINISTRACIÓN Y FINANZAS



BIOLOGA JAZMIN SANCHEZ SALINAS
COMISARIA



Estado de Situación Financiera Detallado - LDF

Al 31 de diciembre de 2017 y al 31 de diciembre de 2018 (b)

(Pesos)

ODAS DE IXTAPALUCA 2015

Concepto (c)	31 de diciembre de 2018 (d)	31 de diciembre de 2017 (e)	Concepto (c)	31 de diciembre de 2018 (d)	31 de diciembre de 2017 (e)
ACTIVO			PASIVO		
Activo Circulante			Activo Circulante		
a) Efectivo y Equivalentes (a=a1+a2+a3+a4+a5+a6+a7)	20,461,530.25	41,596,961.27	a) Cuentas por Pagar a Corto Plazo (a=a1+a2+a3+a4+a5+a6+a7+a8+a9)	13,123,054.27	20,478,261.38
a1) Efectivo	0.00	206,032.06	a1) Servicios Personales por Pagar a Corto Plazo	93,246.25	219,877.41
a2) Bancos/Tesorería	20,461,530.25	41,390,929.21	a2) Proveedores por Pagar a Corto Plazo	1,370,676.42	5,427,821.03
a3) Bancos/Dependencias y Otros	0.00	0.00	a3) Contratistas por Obras Públicas por Pagar a Corto Plazo	4,269,207.06	191,874.86
a4) Inversiones Temporales (Hasta 3 meses)	0.00	0.00	a4) Participaciones y Aportaciones por Pagar a Corto Plazo	0.00	0.00
a5) Fondos con Afectación Específica	0.00	0.00	a5) Transferencias Otorgadas por Pagar a Corto Plazo	0.00	0.00
a6) Depósitos de Fondos de Terceros en Garantía y/o Administración	0.00	0.00	a6) Intereses, Comisiones y Otros Gastos de la Deuda Pública por Pagar a Corto Plazo	0.00	0.00
a7) Otros Efectivos y Equivalentes	0.00	0.00	a7) Retenciones y Contribuciones por Pagar a Corto Plazo	2,763,857.94	4,123,320.09
b) Derechos a Recibir Efectivo o Equivalentes (b=b1+b2+b3+b4+b5+b6+b7)	103,384,392.47	55,674,825.57	a8) Devoluciones de la Ley de Ingresos por Pagar a Corto Plazo	0.00	0.00
b1) Inversiones Financieras de Corto Plazo	31,809,967.16	60,532.93	a9) Otras Cuentas por Pagar a Corto Plazo	4,626,066.60	10,515,367.99
b2) Cuentas por Cobrar a Corto Plazo	0.00	0.00	b) Documentos por Pagar a Corto Plazo (b=b1+b2+b3)	0.00	0.00
b3) Deudores Diversos por Cobrar a Corto Plazo	6,917,755.32	3,208,132.38	b1) Documentos Comerciales por Pagar a Corto Plazo	0.00	0.00
b4) Ingresos por Recuperar a Corto Plazo	0.00	0.00	b2) Documentos con Contratistas por Obras Públicas por Pagar a Corto Plazo	0.00	0.00
b5) Deudores por Anticipos de la Tesorería a Corto Plazo	0.00	0.00	b3) Otros Documentos por Pagar a Corto Plazo	0.00	0.00
b6) Préstamos Otorgados a Corto Plazo	0.00	0.00	c. Porción a Corto Plazo de la Deuda Pública a Largo Plazo (c=c1+c2)	0.00	0.00
b7) Otros Derechos a Recibir Efectivo o Equivalentes a Corto Plazo	64,566,669.99	52,406,160.26	c1) Porción a Corto Plazo de la Deuda Pública	0.00	0.00
c. Derechos a Recibir Bienes o Servicios (c=c1+c2+c3+c4+c5)	4,020,684.40	9,496,011.24	c2) Porción a Corto Plazo de Arrendamiento Financiero	0.00	0.00
c1) Anticipo a Proveedores por Adquisición de Bienes y Prestación de Servicios a Corto Plazo	4,736.78	10,068.95	d. Títulos y Valores a Corto Plazo	0.00	0.00
c2) Anticipo a Proveedores por Adquisición de Bienes Inmuebles y Muebles a Corto Plazo	0.00	0.00	e. Pasivos Diferidos a Corto Plazo (e=e1+e2+e3)	0.00	0.00
c3) Anticipo a Proveedores por Adquisición de Bienes Intangibles a Corto Plazo	0.00	0.00	e1) Ingresos Cobrados por Adelantado a Corto Plazo	0.00	0.00
c4) Anticipo a Contratistas por Obras Públicas a Corto Plazo	4,015,947.62	9,485,942.29	e2) Intereses Cobrados por Adelantado a Corto Plazo	0.00	0.00
c5) Otros Derechos a Recibir Bienes o Servicios a Corto Plazo	0.00	0.00	e3) Otros Pasivos Diferidos a Corto Plazo	0.00	0.00
d. Inventarios (d=d1+d2+d3+d4+d5)	0.00	0.00	f. Fondos y Bienes de Terceros en Garantía y/o Administración a Corto Plazo (f=f1+f2+f3+f4+f5+f6)	0.00	0.00
d1) Inventario de Mercancías para Venta	0.00	0.00	f1) Fondos en Garantía a Corto Plazo	0.00	0.00
d2) Inventario de Mercancías Terminadas	0.00	0.00	f2) Fondos en Administración a Corto Plazo	0.00	0.00
d3) Inventario de Mercancías en Proceso de Elaboración	0.00	0.00	f3) Fondos Contingentes a Corto Plazo	0.00	0.00
d4) Inventario de Materias Primas, Materiales y Suministros para Producción	0.00	0.00	f4) Fondos de Fideicomisos, Mandatos y Contratos Análogos a Corto Plazo	0.00	0.00
d5) Bienes en Tránsito	0.00	0.00	f5) Otros Fondos de Terceros en Garantía y/o Administración a Corto Plazo	0.00	0.00
e. Almacenes	5,430,482.81	4,805,302.94	f6) Valores y Bienes en Garantía a Corto Plazo	0.00	0.00
f. Estimación por Pérdida o Deterioro de Activos Circulantes (f=f1+f2)	0.00	0.00	g. Provisiones a Corto Plazo (g=g1+g2+g3)	0.00	0.00
f1) Estimaciones para Cuentas Incobrables por Cobrar a Corto Plazo	0.00	0.00	g1) Provisión para Demandas y Juicios a Corto Plazo	0.00	0.00
f2) Estimación por Deterioro de Inventarios	0.00	0.00	g2) Provisión para Contingencias a Corto Plazo	0.00	0.00
g. Otros Activos Circulantes (g=g1+g2+g3+g4)	0.00	0.00	g3) Otras Provisiones a Corto Plazo	0.00	0.00



Activo No Circulante					
a. Inversiones Financieras a Largo Plazo	0.00	0.00	0.00	15,370,882.10	17,422,480.94
b. Derechos a Recibir Efectivo o Equivalentes a Largo Plazo	0.00	0.00	0.00	16,204,146.69	17,345,309.10
c. Bienes Inmuebles, Infraestructura y Construcciones en Proceso	169,776,905.06	169,776,905.06	146,237,095.76	0.00	0.00
d. Bienes Muebles	25,494,967.70	25,494,967.70	23,773,944.65	0.00	0.00
e. Activos Intangibles	0.00	0.00	0.00	0.00	0.00
f. Depreciación, Deterioro y Amortización Acumulada de Bienes	-6,810,199.74	-4,256,256.04	19,261.90	0.00	0.00
g. Activos Diferidos	0.00	0.00	0.00	0.00	0.00
h. Estimación por Pérdida o Deterioro de Activos no Circulantes	0.00	0.00	0.00	31,575,028.79	34,767,790.04
i. Otros Activos no Circulantes	0.00	0.00	0.00		
IB. Total de Activos No Circulantes (IB = a + b + c + d + e + f + g + h + i)	188,461,673.02	165,774,046.27	165,774,046.27	44,698,083.06	55,246,051.42
I. Total del Activo (I = IA + IB)	321,758,762.95	277,347,147.29	277,347,147.29		
HACIENDA PÚBLICA/PATRIMONIO					
IIIA. Hacienda Pública/Patrimonio Contribuido (IIIA = a + b + c)				13,326,247.85	13,326,247.85
a. Aportaciones				13,326,247.85	13,326,247.85
b. Donaciones de Capital				0.00	0.00
c. Actualización de la Hacienda Pública/Patrimonio				0.00	0.00
IIIB. Hacienda Pública/Patrimonio Generado (IIIB = a + b + c + d + e)				263,734,432.04	208,774,848.02
a. Resultados del Ejercicio (Ahorro/ Desahorro)				45,730,010.76	66,719,539.84
b. Resultados de Ejercicios Anteriores				218,004,421.28	142,038,355.69
c. Revalúos				0.00	0.00
d. Reservas				0.00	0.00
e. Rectificaciones de Resultados de Ejercicios Anteriores				0.00	16,952.49
IIIC. Exceso o Insuficiencia en la Actualización de la Hacienda Pública/Patrimonio (IIIC=a+b)				0.00	0.00
a. Resultado por Posición Monetaria				0.00	0.00
b. Resultado por Tenencia de Activos no Monetarios				0.00	0.00
IIII. Total Hacienda Pública/Patrimonio (IIII = IIIA + IIIB + IIIC)				277,060,679.89	222,101,095.87
IV. Total del Pasivo y Hacienda Pública/Patrimonio (IV = II + III)				321,758,762.95	277,347,147.29

"Bajo protesta de decir verdad declaramos que los Estados Financieros y sus notas, son razonablemente correctos y son responsabilidad del emisor"

Ing. Maier Muñoz Rodríguez
Director General

L.C. Victoria Mecalco Domínguez
Gerente de Administración y Finanzas

Bióloga Jazmin Sánchez Salinas
Comisario





Informe Analítico de la Deuda Pública y Otros Pasivos - LDF
Del 1 de enero al 31 de diciembre de 2018 (b)
(Pesos)

ODAS DE IXTAPALUCA 2015


Denominación de la Deuda Pública y Otros Pasivos (c)	Saldo al 31 de diciembre de 2017 (d)	Disposiciones del Periodo (e)	Amortizaciones del Periodo (f)	Revaluaciones, Reclasificaciones y Otros Ajustes (g)	Saldo Final del Periodo (h) h=d+e-f+g	Pago de Intereses del Periodo (i)	Pago de Comisiones y demás costos asociados durante el Periodo (j)
1. Deuda Pública (1=A+B)	0.00	0.00	0.00	0.00	0.00	0.00	0.00
A. Corto Plazo (A=a1+a2+a3)	0.00	0.00	0.00	0.00	0.00	0.00	0.00
a1) Instituciones de Crédito	0.00	0.00	0.00	0.00	0.00	0.00	0.00
a2) Títulos y Valores	0.00	0.00	0.00	0.00	0.00	0.00	0.00
a3) Arrendamientos Financieros	0.00	0.00	0.00	0.00	0.00	0.00	0.00
B. Largo Plazo (B=b1+b2+b3)	0.00	0.00	0.00	0.00	0.00	0.00	0.00
b1) Instituciones de Crédito	0.00	0.00	0.00	0.00	0.00	0.00	0.00
b2) Títulos y Valores	0.00	0.00	0.00	0.00	0.00	0.00	0.00
b3) Arrendamientos Financieros	0.00	0.00	0.00	0.00	0.00	0.00	0.00
2. Otros Pasivos	55,246,051.42	-10,547,968.36	0.00	0.00	44,698,083.06	0.00	0.00
3. Total de la Deuda Pública y Otros Pasivos (3=1+2)	55,246,051.42	-10,547,968.36	0.00	0.00	44,698,083.06	0.00	0.00
4. Deuda Contingente *1 (informativo)	0.00	0.00	0.00	0.00	0.00	0.00	0.00
A. Deuda Contingente 1							
B. Deuda Contingente 2							
C. Deuda Contingente XX							
5. Valor de Instrumentos Bono Cupón Cero *2 (informativo)	0.00	0.00	0.00	0.00	0.00	0.00	0.00
A. Instrumento Bono Cupón Cero 1							
B. Instrumento Bono Cupón Cero 2							
C. Instrumento Bono Cupón Cero XX							

*1 Se refiere a cualquier financiamiento sin fuente o garantía de pago definida, que sea asumida de manera solidaria o subsidiaria por las Entidades Federativas con sus Municipios, organismos descentralizados y empresas de participación estatal mayoritaria y fideicomisos, locales o municipales, y por los Municipios con sus respectivos organismos descentralizados y empresas de participación municipal mayoritaria.

*2 Se refiere al valor del Bono Cupón Cero que respalda el pago de los créditos asociados al mismo (Activo).

Obligaciones a Corto Plazo (k)	Monto Contratado (l)	Plazo Pactado (m)	Tasa de Interés (n)	Comisiones y Costos Relacionados (o)	Tasa Efectiva (p)
6. Obligaciones a Corto Plazo (informativo)					
A. Crédito 1					
B. Crédito 2					
C. Crédito XX					


*Bajo protesta de decir verdad declaramos que los Estados Financieros y sus notas, son razonablemente correctos y son responsabilidad de mis señores.



Ing. Maier Muñoz Rodríguez
Director General



L.C. Victoria Mecalco Domínguez
Gerente de Administración y Finanzas



Bióloga Jazmin Sánchez Salinas
Comisario



ODAS IXTAPALUCA 2015

Informe Analítico de Obligaciones Diferentes de Financiamientos LDF

Del 1 de enero al 31 de diciembre de 2018 (b)

(Pesos)

Denominación de las Obligaciones Diferentes de Financiamiento (c)	Fecha del Contrato (d)	Fecha de inicio de operación del proyecto (e)	Fecha de vencimiento (f)	Monto de la inversión pactado (g)	Plazo pactado (h)	Monto promedio mensual del pago de la contraprestación (i)	Monto promedio mensual del pago de la contraprestación correspondiente al pago de inversión (j)	Monto pagado de la inversión al 31 de diciembre de 2018 (k)	Monto pagado de la inversión actualizado al 31 de diciembre de 2018 (l)	Saldo pendiente por pagar de la inversión al 31 de diciembre de 2018 (m = g - l)
SIN MOVIMIENTOS										
A. Asociaciones Público Privadas (APP's) (A=a+b+c+d)										
a) APP 1										
b) APP 2										
c) APP 3										
d) APP XX										
B. Otros Instrumentos (B=a+b+c+d)										
a) Otro Instrumento 1										
b) Otro Instrumento 2										
c) Otro Instrumento 3										
d) Otro Instrumento XX										
C. Total de Obligaciones Diferentes de Financiamiento (C=A+B)										

"Bajo protesta de decir verdad declaramos que los Estados Financieros y sus notas, son razonablemente correctos y son responsabilidad del emisor"


Ing. Maier Muñoz Rodríguez
 Director General


L.C. Victoria Mecalco Domínguez
 Gerente de Administración y Finanzas


Bióloga Jazmin Sánchez Salinas
 Comisario



ODAS IXTAPALUCA 2015
 Guía de Cumplimiento de la Ley de Disciplina Financiera de las Entidades Federativas y Municipios
 Del 1 de enero al 31 de diciembre de 2018 (b)

Indicadores de Observancia (c)	Implementación				Resultado		Fundamento (h)	Comentarios (i)
	SI		NO		Monto o valor (f)	Unidad (pesos/porcentaje) (g)		
	Mecanismo de Verificación (d)		Fecha estimada de cumplimiento (e)					
INDICADORES PRESUPUESTARIOS								
A. INDICADORES CUANTITATIVOS								
1 Balance Presupuestario Sostenible (j)								
a. Propuesto	✓	Iniciativa de Ley de Ingresos y Proyecto de Presupuesto de Egresos			369,630,062.54	pesos	Art. 6 y 19 de la LDF	
b. Aprobado	✓	Ley de Ingresos y Presupuesto de Egresos			369,630,062.54	pesos	Art. 6 y 19 de la LDF	
c. Ejercido	✓	Cuenta Pública / Formato 4 LDF			306,405,610.39	pesos	Art. 6 y 19 de la LDF	
2 Balance Presupuestario de Recursos Disponibles Sostenible (k)								
a. Propuesto	✓	Iniciativa de Ley de Ingresos y Proyecto de Presupuesto de Egresos			369,630,062.54	pesos	Art. 6 y 19 de la LDF	
b. Aprobado	✓	Ley de Ingresos y Presupuesto de Egresos			369,630,062.54	pesos	Art. 6 y 19 de la LDF	
c. Ejercido	✓	Cuenta Pública / Formato 4 LDF			306,405,610.39	pesos	Art. 6 y 19 de la LDF	
3 Financiamiento Neto dentro del Techo de Financiamiento Neto (l)								
a. Propuesto	N/A	Iniciativa de Ley de Ingresos			-	pesos	Art. 6, 19 y 46 de la LDF	
b. Aprobado	N/A	Ley de Ingresos			-	pesos	Art. 6, 19 y 46 de la LDF	
c. Ejercido	N/A	Cuenta Pública / Formato 4 LDF			-	pesos	Art. 6, 19 y 46 de la LDF	
4 Recursos destinados a la atención de desastres naturales								
a. Asignación al fideicomiso para desastres naturales (m)								
a.1 Aprobado	N/A	Reporte Trim. Formato 6 a)			-	pesos	Art. 9 de la LDF	
a.2 Pagado	N/A	Cuenta Pública / Formato 6 a)			-	pesos	Art. 9 de la LDF	
b. Aportación promedio realizada por la Entidad Federativa durante los 5 ejercicios previos, para infraestructura dañada por desastres naturales (n)		Autorizaciones de recursos aprobados por el FONDEN			-	pesos	Art. 9 de la LDF	
c. Saldo del fideicomiso para desastres naturales (o)		Cuenta Pública / Auxiliar de Cuentas			-	pesos	Art. 9 de la LDF	
d. Costo promedio de los últimos 5 ejercicios de la reconstrucción de infraestructura dañada por desastres naturales (p)		Autorizaciones de recursos aprobados por el FONDEN			-	pesos	Art. 9 de la LDF	
5 Techo para servicios personales (q)								
a. Asignación en el Presupuesto de Egresos	✓	Reporte Trim. Formato 6 d)			89,647,137.49	pesos	Art. 10 y 21 de la LDF	
b. Ejercido	✓	Reporte Trim. Formato 6 d)			83,131,102.11	pesos	Art. 13 fracc. V y 21 de la LDF	
6 Previsiones de gasto para compromisos de pago derivados de APPs (r)								
a. Asignación en el Presupuesto de Egresos	N/A	Presupuesto de Egresos			-	pesos	Art. 11 y 21 de la LDF	
7 Techo de ADEFAS para el ejercicio fiscal (s)								
a. Propuesto	✓	Proyecto de Presupuesto de Egresos			14,300,166.16	pesos	Art. 12 y 20 de la LDF	
b. Aprobado	✓	Reporte Trim. Formato 6 a)			14,300,166.16	pesos	Art. 12 y 20 de la LDF	
c. Ejercido	✓	Cuenta Pública / Formato 6 a)			11,452,195.42	pesos	Art. 12 y 20 de la LDF	
B. INDICADORES CUALITATIVOS								
1 Iniciativa de Ley de Ingresos y Proyecto de Presupuesto de Egresos								
a. Objetivos anuales, estrategias y metas para el ejercicio fiscal (t)	✓	Iniciativa de Ley de Ingresos y Proyecto de Presupuesto de Egresos					Art. 5 y 18 de la LDF	
b. Proyecciones de ejercicios posteriores (u)	✓	Iniciativa de Ley de Ingresos y Proyecto de Presupuesto de Egresos / Formatos 7 a) y b)					Art. 5 y 18 de la LDF	
c. Descripción de riesgos relevantes y propuestas de acción para enfrentarlos (v)	N/A	Iniciativa de Ley de Ingresos y Proyecto de Presupuesto de Egresos					Art. 5 y 18 de la LDF	
d. Resultados de ejercicios fiscales anteriores y el ejercicio fiscal en cuestión (w)	N/A	Iniciativa de Ley de Ingresos y Proyecto de Presupuesto de Egresos / Formatos 7 c) y d)					Art. 5 y 18 de la LDF	
e. Estudio actuarial de las pensiones de sus trabajadores (x)	N/A	Proyecto de Presupuesto de Egresos / Formato 8					Art. 5 y 18 de la LDF	
2 Balance Presupuestario de Recursos Disponibles, en caso de ser negativo								
a. Razones excepcionales que justifican el Balance Presupuestario de Recursos Disponibles negativo (y)	N/A	Iniciativa de Ley de Ingresos o Proyecto de Presupuesto de Egresos					Art. 6 y 19 de la LDF	
b. Fuente de recursos para cubrir el Balance Presupuestario de Recursos Disponibles negativo (z)	N/A	Iniciativa de Ley de Ingresos o Proyecto de Presupuesto de Egresos					Art. 6 y 19 de la LDF	
c. Número de ejercicios fiscales y acciones necesarias para cubrir el Balance Presupuestario de Recursos Disponibles negativo (aa)	N/A	Iniciativa de Ley de Ingresos o Proyecto de Presupuesto de Egresos					Art. 6 y 19 de la LDF	
d. Informes Trimestrales sobre el avance de las acciones para recuperar el Balance Presupuestario de Recursos Disponibles (bb)	N/A	Reporte Trim. y Cuenta Pública					Art. 6 y 19 de la LDF	
3 Servicios Personales								
a. Remuneraciones de los servidores públicos (cc)	✓	Proyecto de Presupuesto					Art. 10 y 21 de la LDF	
b. Previsiones salariales y económicas para cubrir incrementos salariales, creación de plazas y otros (dd)	N/A	Proyecto de Presupuesto					Art. 10 y 21 de la LDF	
INDICADORES DEL EJERCICIO PRESUPUESTARIO								
A. INDICADORES CUANTITATIVOS								

ODAS IXTAPALUCA 2015 Guía de Cumplimiento de la Ley de Disciplina Financiera de las Entidades Federativas y Municipios Del 1 de enero al 31 de diciembre de 2018 (b)								
Indicadores de Observancia (c)	Implementación				Resultado		Fundamento (h)	Comentarios (i)
	SI		NO		Monto o valor (f)	Unidad (pesos/porcentaje) (g)		
	Mecanismo de Verificación (d)		Fecha estimada de cumplimiento (e)					
1 Ingresos Excedentes derivados de Ingresos de Libre Disposición								
a. Monto de Ingresos Excedentes derivados de ILD (ee)	✓	Cuenta Pública / Formato 5			2,637,149.37	pesos	Art. 14 y 21 de la LDF	
b. Monto de Ingresos Excedentes derivados de ILD destinados al fin del A.14, fracción I de la LDF (ff)	✓	Cuenta Pública			2,637,149.37	pesos	Art. 14 y 21 de la LDF	
c. Monto de Ingresos Excedentes derivados de ILD destinados al fin del A.14, fracción II, a) de la LDF (gg)	N/A	Cuenta Pública			-	pesos	Art. 14 y 21 de la LDF	
d. Monto de Ingresos Excedentes derivados de ILD destinados al fin del A.14, fracción II, b) de la LDF (hh)	N/A	Cuenta Pública			-	pesos	Art. 14 y 21 de la LDF	
e. Monto de Ingresos Excedentes derivados de ILD destinados al fin del artículo noveno transitorio de la LDF (ii)	N/A				-	pesos	Art. Noveno Transitorio de la LDF	
B. INDICADORES CUALITATIVOS								
1 Análisis Costo-Beneficio para programas o proyectos de inversión mayores a 10 millones de UDIS (jj)	N/A	Página de internet de la Secretaría de Finanzas o Tesorería Municipal					Art. 13 frac. III y 21 de la LDF	
2 Análisis de conveniencia y análisis de transferencia de riesgos de los proyectos APPs (kk)	N/A	Página de internet de la Secretaría de Finanzas o Tesorería Municipal					Art. 13 frac. III y 21 de la LDF	
3 Identificación de población objetivo, destino y temporalidad de subsidios (ll)	N/A	Página de internet de la Secretaría de Finanzas o Tesorería Municipal					Art. 13 frac. VII y 21 de la LDF	
INDICADORES DE DEUDA PÚBLICA								
A. INDICADORES CUANTITATIVOS								
1 Obligaciones a Corto Plazo								
a. Límite de Obligaciones a Corto Plazo (mm)	✓				22,246,273.49	pesos	Art. 30 frac. I de la LDF	
b. Obligaciones a Corto Plazo (nn)	✓				-	pesos	Art. 30 frac. I de la LDF	

"Bajo protesta de decir verdad declaramos que los Estados Financieros y sus notas, son razonablemente correctos y son responsabilidad del emisor"

Ing. Maier Muñoz Rodríguez
Director General

L.C. Victoria Mecalco Domínguez
Gerente de Administración y Finanzas

Bióloga Jazmín Sánchez Salinas
Comisario

