



Cuenta Pública 2018
ESTADO ANALÍTICO DE INGRESOS
(Pesos)

DEL 1 DE ENERO AL 31 DE DICIEMBRE DE 2018

ODAS DE IXTAPALUCA 2015

CUENTA (3)		Rubro de los Ingresos (4)	Ingresos				% de Avance de la Recaudación (10)	Ingresos Excedentes (11)
			Estimado (5)	Ampliaciones y Reducciones (6)	Modificado (7)	Devengado (8)		
8110	4000	Ingresos						
8110	4100	Ingresos de Gestión	139,999,610.32	0.00	139,999,610.32	0.00	142,261,642.23	101.62
8110	4110	Impuestos	0.00	0.00	0.00	0.00	0.00	0.00
8110	4111	Impuesto sobre los Ingresos	0.00	0.00	0.00	0.00	0.00	0.00
8110	4111	Impuesto sobre los Ingresos	0.00	0.00	0.00	0.00	0.00	0.00
8110	4111	Impuesto sobre los Ingresos	0.00	0.00	0.00	0.00	0.00	0.00
8110	4112	Impuestos sobre el Patrimonio	0.00	0.00	0.00	0.00	0.00	0.00
8110	4112	Impuestos sobre el Patrimonio	0.00	0.00	0.00	0.00	0.00	0.00
8110	4112	Impuestos sobre el Patrimonio	0.00	0.00	0.00	0.00	0.00	0.00
8110	4112	Prodipl	0.00	0.00	0.00	0.00	0.00	0.00
8110	4112	Sobre Adquisición de Inmuebles y Otras Operaciones Translativas de Dominio de Inmuebles	0.00	0.00	0.00	0.00	0.00	0.00
8110	4112	Sobre Conjuntos Urbanos	0.00	0.00	0.00	0.00	0.00	0.00
8110	4113	Impuesto Sobre la Producción, el Consumo y las Transacciones	0.00	0.00	0.00	0.00	0.00	0.00
8110	4113	Impuesto Sobre la Producción, el Consumo y las Transacciones	0.00	0.00	0.00	0.00	0.00	0.00
8110	4113	Impuesto Sobre la Producción, el Consumo y las Transacciones	0.00	0.00	0.00	0.00	0.00	0.00
8110	4114	Impuestos al Comercio Exterior	0.00	0.00	0.00	0.00	0.00	0.00
8110	4114	Impuestos al Comercio Exterior	0.00	0.00	0.00	0.00	0.00	0.00
8110	4114	Impuestos al Comercio Exterior	0.00	0.00	0.00	0.00	0.00	0.00
8110	4115	Impuestos sobre Nóminas y Asimilables	0.00	0.00	0.00	0.00	0.00	0.00
8110	4115	Impuestos sobre Nóminas y Asimilables	0.00	0.00	0.00	0.00	0.00	0.00
8110	4115	Impuestos sobre Nóminas y Asimilables	0.00	0.00	0.00	0.00	0.00	0.00
8110	4116	Impuestos Ecológicos	0.00	0.00	0.00	0.00	0.00	0.00
8110	4116	Impuestos Ecológicos	0.00	0.00	0.00	0.00	0.00	0.00
8110	4116	Impuestos Ecológicos	0.00	0.00	0.00	0.00	0.00	0.00
8110	4117	Accesorios de Impuestos	0.00	0.00	0.00	0.00	0.00	0.00
8110	4117	Accesorios de Impuestos	0.00	0.00	0.00	0.00	0.00	0.00
8110	4117	Accesorios de Impuestos	0.00	0.00	0.00	0.00	0.00	0.00
8110	4117	Multas	0.00	0.00	0.00	0.00	0.00	0.00
8110	4117	Recargos	0.00	0.00	0.00	0.00	0.00	0.00
8110	4117	Gastos de Ejecución	0.00	0.00	0.00	0.00	0.00	0.00
8110	4117	Indemnización por devolución de cheques	0.00	0.00	0.00	0.00	0.00	0.00



Cuenta Pública 2018
ESTADO ANALÍTICO DE INGRESOS
(Pesos)

DEL 1 DE ENERO AL 31 DE DICIEMBRE DE 2018

ODAS DE IXTAPALUCA, 2015

CUENTA (3)		Rubro de los Ingresos (4)	Ingresos				% de Avance de la Recaudación (10)	Ingresos Excedentes (11)
			Estimado (5)	Ampliaciones y Reducciones (6)	Modificado (7)	Devengado (8)		
8110	4119		0.00	0.00	0.00	0.00	0.00	0.00
		Otros Impuestos						
8110	4119	001	0.00	0.00	0.00	0.00	0.00	0.00
		Otros Impuestos						
8110	4119	001	0.00	0.00	0.00	0.00	0.00	0.00
		Otros Impuestos						
8110	4119	001	0.00	0.00	0.00	0.00	0.00	0.00
		Sobre Anuncios Publicitarios						
8110	4119	001	0.00	0.00	0.00	0.00	0.00	0.00
		Sobre Anuncios Publicitarios						
8110	4119	002	0.00	0.00	0.00	0.00	0.00	0.00
		Sobre Diversiones, Juegos y Espectáculos Públicos						
8110	4119	002	0.00	0.00	0.00	0.00	0.00	0.00
		Sobre Diversiones, Juegos y Espectáculos Públicos						
		Subtotal (12)	0.00	0.00	0.00	0.00	0.00	0.00
8110	4120		0.00	0.00	0.00	0.00	0.00	0.00
		Cuotas y Aportaciones de Seguridad Social						
8110	4121		0.00	0.00	0.00	0.00	0.00	0.00
		Aportaciones para Fondos de Vivienda						
8110	4121	002	0.00	0.00	0.00	0.00	0.00	0.00
		Aportaciones para Fondos de Vivienda						
8110	4121	002	0.00	0.00	0.00	0.00	0.00	0.00
		Aportaciones para Fondos de Vivienda						
8110	4122		0.00	0.00	0.00	0.00	0.00	0.00
		Cuotas para el Seguro Social						
8110	4122	002	0.00	0.00	0.00	0.00	0.00	0.00
		Cuotas para el Seguro Social						
8110	4122	002	0.00	0.00	0.00	0.00	0.00	0.00
		Cuotas para el Seguro Social						
8110	4123		0.00	0.00	0.00	0.00	0.00	0.00
		Cuotas de Ahorro para el Retiro						
8110	4123	002	0.00	0.00	0.00	0.00	0.00	0.00
		Cuotas de Ahorro para el Retiro						
8110	4123	002	0.00	0.00	0.00	0.00	0.00	0.00
		Cuotas de Ahorro para el Retiro						
8110	4124		0.00	0.00	0.00	0.00	0.00	0.00
		Accesorios de Cuotas y Aportaciones de Seguridad Social						
8110	4124	002	0.00	0.00	0.00	0.00	0.00	0.00
		Accesorios de Cuotas y Aportaciones de Seguridad Social						
8110	4124	002	0.00	0.00	0.00	0.00	0.00	0.00
		Accesorios de Cuotas y Aportaciones de Seguridad Social						
8110	4124	004	0.00	0.00	0.00	0.00	0.00	0.00
		Accesorios de Cuotas y Aportaciones de Seguridad Social						
8110	4124	004	0.00	0.00	0.00	0.00	0.00	0.00
		Accesorios de Cuotas y Aportaciones de Seguridad Social						
8110	4129		0.00	0.00	0.00	0.00	0.00	0.00
		Otras Cuotas y Aportaciones para la Seguridad Social						
8110	4129	002	0.00	0.00	0.00	0.00	0.00	0.00
		Otras Cuotas y Aportaciones para la Seguridad Social						
8110	4129	002	0.00	0.00	0.00	0.00	0.00	0.00
		Otras Cuotas y Aportaciones para la Seguridad Social						
8110	4129	002	0.00	0.00	0.00	0.00	0.00	0.00
		Otras Cuotas y Aportaciones para la Seguridad Social						
		Subtotal (12)	0.00	0.00	0.00	0.00	0.00	0.00
8110	4130		0.00	0.00	0.00	0.00	0.00	0.00
		Contribución o Aportación de Mejoras por Obras Públicas						
8110	4131		0.00	0.00	0.00	0.00	0.00	0.00
		Contribución o Aportación de Mejoras por Obras Públicas						
8110	4131	003	0.00	0.00	0.00	0.00	0.00	0.00
		Contribución o Aportación de Mejoras por Obras Públicas						
8110	4131	003	0.00	0.00	0.00	0.00	0.00	0.00
		Contribución o Aportación de Mejoras por Obras Públicas						
8110	4131	003	0.00	0.00	0.00	0.00	0.00	0.00
		Contribución o Aportación de Mejoras por Obras Públicas						
8110	4131	003	0.00	0.00	0.00	0.00	0.00	0.00
		Para obra pública y acciones de beneficio social						
8110	4131	003	0.00	0.00	0.00	0.00	0.00	0.00
		Para obra de impacto vial						
8110	4131	003	0.00	0.00	0.00	0.00	0.00	0.00
		Por servicios ambientales						



Cuenta Pública 2018
ESTADO ANALÍTICO DE INGRESOS

(Pesos)

DEL 1 DE ENERO AL 31 DE DICIEMBRE DE 2018

ODAS DE IXTAPALUCA, 2015

CUENTA (5)		Rubro de los Ingresos (4)	Ingresos				% de Avance de la Recaudación (10)	Ingresos Excedentes (11)	
			Estimado (5)	Ampliaciones y Reducciones (6)	Modificado (7)	Devengado (8)			Recaudado (9)
8110	4132		0.00	0.00	0.00	0.00	0.00	0.00	
		Accesorios de Contribución o Aportación de Mejoras por Obras Publicas							
8110	4132	003	0.00	0.00	0.00	0.00	0.00	0.00	
		Accesorios de Contribución o Aportación de Mejoras por Obras Publicas							
8110	4132	003	0.00	0.00	0.00	0.00	0.00	0.00	
		Accesorios de Contribución o Aportación de Mejoras por Obras Publicas							
8110	4132	003	0.00	0.00	0.00	0.00	0.00	0.00	
		Multas							
8110	4132	003	0.00	0.00	0.00	0.00	0.00	0.00	
		Recargos							
8110	4132	003	0.00	0.00	0.00	0.00	0.00	0.00	
		Gastos de Ejecución							
8110	4132	003	0.00	0.00	0.00	0.00	0.00	0.00	
		Indemnización por devolución de cheques							
8110	4132	003	0.00	0.00	0.00	0.00	0.00	0.00	
		Subtotal (12)	139,999,610.32	0.00	139,999,610.32	0.00	142,261,642.23	101.62	2,262,031.91
8110	4140								
		Derechos							
8110	4141		0.00	0.00	0.00	0.00	0.00	0.00	
		Derechos por el Uso, Goco, Aprovechamiento o Explotación de Bienes de Dominio Público							
8110	4141	004	0.00	0.00	0.00	0.00	0.00	0.00	
		Derechos por el Uso, Goco, Aprovechamiento o Explotación de Bienes de Dominio Público							
8110	4141	004	0.00	0.00	0.00	0.00	0.00	0.00	
		Derechos por el Uso, Goco, Aprovechamiento o Explotación de Bienes de Dominio Público							
8110	4141	004	0.00	0.00	0.00	0.00	0.00	0.00	
		Por Uso de Vías y Áreas Públicas para el ejercicio de Actividades Comerciales y de Servicios							
8110	4141	004	0.00	0.00	0.00	0.00	0.00	0.00	
		De Estacionamiento en la Vía Pública y de Servicio Público							
8110	4142		0.00	0.00	0.00	0.00	0.00	0.00	
		Derechos a los Hidrocarburos							
8110	4142	004	0.00	0.00	0.00	0.00	0.00	0.00	
		Derechos a los Hidrocarburos							
8110	4142	004	0.00	0.00	0.00	0.00	0.00	0.00	
		Derechos a los Hidrocarburos							
8110	4143		139,999,610.32	0.00	139,999,610.32	0.00	141,700,046.02	101.21	
		Derechos por Prestación de Servicios							
8110	4143	004	139,999,610.32	0.00	139,999,610.32	0.00	141,700,046.02	101.21	
		De Agua Potable, Drenaje, Alcantarillado y Recepción de Caudales de Aguas Residuales para su tratamiento							
8110	4143	003	139,999,610.32	0.00	139,999,610.32	0.00	141,700,046.02	101.21	
		Derechos por Prestación de Servicios							
8110	4143	003	80,197,317.27	0.00	80,197,317.27	0.00	75,857,779.39	94.59	
		Suministro de Agua Potable							
8110	4143	003	0.00	0.00	0.00	0.00	0.00	0.00	
		Suministro de Agua en Bloque Proporcionado por la Autoridad Municipal a Fraccionamientos, Unidades Habitacionales							
8110	4143	003	213,500.00	0.00	213,500.00	0.00	247,863.76	116.10	
		Autorización de Derivaciones de la Toma de Agua							
8110	4143	003	5,742,259.94	0.00	5,742,259.94	0.00	6,747,044.57	152.33	
		Conexiones a los Sistemas de Agua y Drenaje							
8110	4143	003	9,655.00	0.00	9,655.00	0.00	18,252.00	186.04	
		Reconexión a los Sistemas de Agua Potable							
8110	4143	003	15,621.59	0.00	15,621.59	0.00	513,171.95	3,285.02	
		Control para el Establecimiento de Sistemas de Agua Potable y Alcantarillado en Fraccionamientos o Unidades Ha							
8110	4143	003	0.00	0.00	0.00	0.00	0.00	0.00	
		Conexiones de Toma por el Suministro de Agua en Bloque Proporcionado por Autoridades Municipales							
8110	4143	003	7,566,652.84	0.00	7,566,652.84	0.00	5,707,695.13	75.43	
		Derechos de Descarga de Aguas Residuales y su Tratamiento o Manejo Ecológico							
8110	4143	003	0.00	0.00	0.00	0.00	0.00	0.00	
		Reparación de Aparatos Medidores de Consumo de Agua							
8110	4143	003	25,615.52	0.00	25,615.52	0.00	30,676.80	119.76	
		Instalación de Medidores							
8110	4143	003	522,314.90	0.00	522,314.90	0.00	466,631.00	89.34	
		Agua en Pipas (Permiso)							



Cuenta Pública 2018
ESTADO ANALÍTICO DE INGRESOS

(Pesos)

DEL 1 DE ENERO AL 31 DE DICIEMBRE DE 2018

ODAS DE IXTAPALUCA 2015

CUENTA (3)			Rubro de los Ingresos (4)	Ingresos			Devengado (8)	Recaudado (9)	% de Avance de la Recaudación (10)	Ingresos Excedentes (11)
8110	4143	004		Estimado (5)	Ampliaciones y Reducciones (6)	Modificado (7)				
		012	Agua en Pipas (Carga)	2,206,180.00	0.00	2,206,180.00	0.00	1,156,140.00	52.40	-1,050,040.00
8110	4143	003	Obras	55,830.11	0.00	55,830.11	0.00	91,167.35	163.29	35,337.24
8110	4143	004	Rezagos	32,261,451.79	0.00	32,261,451.79	0.00	37,342,250.37	115.75	5,080,798.58
8110	4143	005	Venta de Medidores	57,202.87	0.00	57,202.87	0.00	77,094.33	134.77	19,891.46
8110	4143	006	Certificaciones	689,730.00	0.00	689,730.00	0.00	710,125.00	102.96	20,395.00
8110	4143	007	Otros	2,248,989.75	0.00	2,248,989.75	0.00	2,809,825.23	129.38	660,835.48
8110	4143	008	Mantenimiento de Drenaje	8,158,056.95	0.00	8,158,056.95	0.00	7,796,130.90	95.59	-359,926.05
8110	4143	009	Dictamen de Factibilidad de Servicios	29,231.79	0.00	29,231.79	0.00	26,198.22	89.62	-3,033.57
8110	4143	020	Del Registro Civil	0.00	0.00	0.00	0.00	0.00	0.00	0.00
8110	4143	021	De Desarrollo Urbano y Obras Publicas	0.00	0.00	0.00	0.00	0.00	0.00	0.00
8110	4143	022	Por Servicios Prestados por Autoridades Fiscales, Administrativas y de Acceso a la Información Pública	0.00	0.00	0.00	0.00	0.00	0.00	0.00
8110	4143	023	Por Servicios de Rastros	0.00	0.00	0.00	0.00	0.00	0.00	0.00
8110	4143	024	Por Corral de Consejo e Identificación de Señales de Sangre, Tatujajes, Elementos Electromagnéticos y Fierros p	0.00	0.00	0.00	0.00	0.00	0.00	0.00
8110	4143	025	Por Servicios de Penitenciones	0.00	0.00	0.00	0.00	0.00	0.00	0.00
8110	4143	026	Por la Expedición o Refrendo Anual de Licencias Para la Venta de Bebidas Alcohólicas al Público	0.00	0.00	0.00	0.00	0.00	0.00	0.00
8110	4143	027	Por Servicios Prestados por Autoridades de Seguridad Pública	0.00	0.00	0.00	0.00	0.00	0.00	0.00
8110	4143	028	Por Servicios Prestados por las Autoridades de Catastro	0.00	0.00	0.00	0.00	0.00	0.00	0.00
8110	4143	029	Por Servicios de Alumbrado Público	0.00	0.00	0.00	0.00	0.00	0.00	0.00
8110	4143	030	Por Servicios de Limpieza de Lotes Baldíos, Recolección, Traslado, y Disposición Final de Residuos Sólidos Ind	0.00	0.00	0.00	0.00	0.00	0.00	0.00
8110	4144		Accesorios de Derechos	0.00	0.00	0.00	0.00	561,596.21	0.00	561,596.21
8110	4144	004	Accesorios de Derechos	0.00	0.00	0.00	0.00	561,596.21	0.00	561,596.21
8110	4144	004	Accesorios de Derechos	0.00	0.00	0.00	0.00	561,596.21	0.00	561,596.21
8110	4144	004	Multas	0.00	0.00	0.00	0.00	49,880.60	0.00	49,880.60
8110	4144	004	Recargos	0.00	0.00	0.00	0.00	511,715.61	0.00	511,715.61
8110	4144	004	Gastos de Ejecución	0.00	0.00	0.00	0.00	0.00	0.00	0.00
8110	4144	004	Indemnización por devolución de cheques	0.00	0.00	0.00	0.00	0.00	0.00	0.00
8110	4149		Otros Derechos	0.00	0.00	0.00	0.00	0.00	0.00	0.00
8110	4149	004	Otros Derechos	0.00	0.00	0.00	0.00	0.00	0.00	0.00
8110	4149	004	Otros Derechos	0.00	0.00	0.00	0.00	0.00	0.00	0.00
			Subtotal (12)	139,999,610.32	0.00	139,999,610.32	0.00	142,261,642.23	101.62	2,262,031.91
8110	4150		Productos	0.00	0.00	0.00	0.00	0.00	0.00	0.00



Cuenta Pública 2018
ESTADO ANALÍTICO DE INGRESOS
(Pesos)

ODAS DE IXTAPALUCA, 2015 DEL 1 DE ENERO AL 31 DE DICIEMBRE DE 2018

CUENTA (3)		Rubro de los Ingresos (4)	Ingresos				% de Avance de la Recaudación (10)	Ingresos Excedentes (11)
8110	4151		Estimado (5)	Ampliaciones y Reducciones (6)	Modificado (7)	Devengado (8)		
8110	4151	Productos Derivados del Uso y Aprovechamiento de Bienes no Sujetos a Régimen de Dominio Público	0.00	0.00	0.00	0.00	0.00	0.00
8110	4151	Productos Derivados del Uso y Aprovechamiento de Bienes no Sujetos a Régimen de Dominio Público	0.00	0.00	0.00	0.00	0.00	0.00
8110	4151	Productos Derivados del Uso y Aprovechamiento de Bienes no Sujetos a Régimen de Dominio Público	0.00	0.00	0.00	0.00	0.00	0.00
8110	4151	Por la Venta o Arrendamiento de Bienes Municipales	0.00	0.00	0.00	0.00	0.00	0.00
8110	4151	Impresos y Papel Especial	0.00	0.00	0.00	0.00	0.00	0.00
8110	4151	Derivados de Bosques Municipales	0.00	0.00	0.00	0.00	0.00	0.00
8110	4152	Enajenación de Bienes Muebles no Sujetos a ser Inventariados	0.00	0.00	0.00	0.00	0.00	0.00
8110	4152	Enajenación de Bienes Muebles no Sujetos a ser Inventariados	0.00	0.00	0.00	0.00	0.00	0.00
8110	4152	Enajenación de Bienes Muebles no Sujetos a ser Inventariados	0.00	0.00	0.00	0.00	0.00	0.00
8110	4159	Otros Productos que Generan Ingresos Corrientes	0.00	0.00	0.00	0.00	0.00	0.00
8110	4159	Otros Productos que Generan Ingresos Corrientes	0.00	0.00	0.00	0.00	0.00	0.00
8110	4159	Otros Productos que Generan Ingresos Corrientes	0.00	0.00	0.00	0.00	0.00	0.00
8110	4159	Rend o Ingr Deriv de las Act de Org Desc y Em de Part Mpal que no son Propias de Derecho Público	0.00	0.00	0.00	0.00	0.00	0.00
8110	4159	En General, todos aquellos Ing que perciba la Hda Mpal, der de Act que no son Propias de Derecho Público	0.00	0.00	0.00	0.00	0.00	0.00
Subtotal (12)			0.00	0.00	0.00	0.00	0.00	0.00
8110	4160	Aprovechamientos	0.00	0.00	0.00	0.00	0.00	0.00
8110	4161	Incentivos Derivados de la Colaboración Fiscal	0.00	0.00	0.00	0.00	0.00	0.00
8110	4161	Incentivos Derivados de la Colaboración Fiscal	0.00	0.00	0.00	0.00	0.00	0.00
8110	4161	Incentivos Derivados de la Colaboración Fiscal	0.00	0.00	0.00	0.00	0.00	0.00
8110	4162	Multas	0.00	0.00	0.00	0.00	0.00	0.00
8110	4162	Multas	0.00	0.00	0.00	0.00	0.00	0.00
8110	4162	Multas	0.00	0.00	0.00	0.00	0.00	0.00
8110	4162	Sanciones Administrativas	0.00	0.00	0.00	0.00	0.00	0.00
8110	4163	Indemnizaciones	0.00	0.00	0.00	0.00	0.00	0.00
8110	4163	Indemnizaciones	0.00	0.00	0.00	0.00	0.00	0.00
8110	4163	Indemnizaciones	0.00	0.00	0.00	0.00	0.00	0.00
8110	4163	Indemnizaciones por daños a bienes municipales	0.00	0.00	0.00	0.00	0.00	0.00
8110	4163	Otras indemnizaciones	0.00	0.00	0.00	0.00	0.00	0.00
8110	4164	Reintegros	0.00	0.00	0.00	0.00	0.00	0.00
8110	4164	Reintegros	0.00	0.00	0.00	0.00	0.00	0.00
8110	4164	Reintegros	0.00	0.00	0.00	0.00	0.00	0.00



Cuenta Pública 2018
ESTADO ANALÍTICO DE INGRESOS
(Pesos)

DEL 1 DE ENERO AL 31 DE DICIEMBRE DE 2018

ODAS DE IXTAPALUCA 2015

CUENTA (3)			Rubro de los Ingresos (4)	Ingresos			Recaudado (9)	% de Avance de la Recaudación (10)	Ingresos Excedentes (11)
				Estimado (5)	Ampliaciones y Reducciones (6)	Modificado (7)			
8110	4164	006	Reintegros	0.00	0.00	0.00	0.00	0.00	0.00
8110	4165	001	Aprovechamientos Provenientes de Obras Públicas	0.00	0.00	0.00	0.00	0.00	0.00
8110	4165	006	Aprovechamientos Provenientes de Obras Públicas	0.00	0.00	0.00	0.00	0.00	0.00
8110	4165	005	Aprovechamientos Provenientes de Obras Públicas	0.00	0.00	0.00	0.00	0.00	0.00
8110	4166	006	Aprovechamientos por Participaciones Derivadas de la Aplicación de Leyes	0.00	0.00	0.00	0.00	0.00	0.00
8110	4166	006	Aprovechamientos por Participaciones Derivadas de la Aplicación de Leyes	0.00	0.00	0.00	0.00	0.00	0.00
8110	4166	006	Aprovechamientos por Participaciones Derivadas de la Aplicación de Leyes	0.00	0.00	0.00	0.00	0.00	0.00
8110	4167		Aprovechamientos por Aportaciones y Cooperaciones	0.00	0.00	0.00	0.00	0.00	0.00
8110	4167	006	Aprovechamientos por Aportaciones y Cooperaciones	0.00	0.00	0.00	0.00	0.00	0.00
8110	4167	007	Aprovechamientos por Aportaciones y Cooperaciones	0.00	0.00	0.00	0.00	0.00	0.00
8110	4168		Accesorios de Aprovechamientos	0.00	0.00	0.00	0.00	0.00	0.00
8110	4168	006	Accesorios de Aprovechamientos	0.00	0.00	0.00	0.00	0.00	0.00
8110	4168	008	Accesorios de Aprovechamientos	0.00	0.00	0.00	0.00	0.00	0.00
8110	4168	001	Multas	0.00	0.00	0.00	0.00	0.00	0.00
8110	4168	002	Recargos	0.00	0.00	0.00	0.00	0.00	0.00
8110	4168	003	Gastos de Ejecución	0.00	0.00	0.00	0.00	0.00	0.00
8110	4168	004	Indemnización por devolución de cheques	0.00	0.00	0.00	0.00	0.00	0.00
8110	4169		Otros Aprovechamientos	0.00	0.00	0.00	0.00	0.00	0.00
8110	4169	006	Otros Aprovechamientos	0.00	0.00	0.00	0.00	0.00	0.00
8110	4169	009	Otros Aprovechamientos	0.00	0.00	0.00	0.00	0.00	0.00
8110	4169	001	Uso o Explotación de Bienes de Dominio Público	0.00	0.00	0.00	0.00	0.00	0.00
8110	4169	002	Herencias, Legados, Cesiones y Donaciones	0.00	0.00	0.00	0.00	0.00	0.00
8110	4169	003	Resarcimientos	0.00	0.00	0.00	0.00	0.00	0.00
Subtotales (12)									
8110	4170		Ingresos por Venta de Bienes y Servicios	0.00	0.00	0.00	0.00	0.00	0.00
8110	4171		Ingresos por Venta de Mercancías	0.00	0.00	0.00	0.00	0.00	0.00
8110	4171	007	Ingresos por Venta de Mercancías	0.00	0.00	0.00	0.00	0.00	0.00
8110	4171	001	Ingresos por Venta de Bienes y Servicios Producidos en Establecimientos del Gobierno	0.00	0.00	0.00	0.00	0.00	0.00
8110	4172		Ingresos por Venta de Bienes y Servicios Producidos en Establecimientos del Gobierno	0.00	0.00	0.00	0.00	0.00	0.00
8110	4172	007	Ingresos por Venta de Bienes y Servicios Producidos en Establecimientos del Gobierno	0.00	0.00	0.00	0.00	0.00	0.00



Cuenta Pública 2018
ESTADO ANALÍTICO DE INGRESOS
(Pesos)

DEL 1 DE ENERO AL 31 DE DICIEMBRE DE 2018

ODAS DE IXTAPALUCA, 2015

CUENTA (3)		Rubro de los Ingresos (4)	Ingresos				% de Avance de la Recaudación (10)	Ingresos Excedentes (11)
8110	4173		Estimado (5)	Ampliaciones y Reducciones (6)	Modificado (7)	Devengado (8)		
		Ingresos por Venta de Bienes y Servicios de Organismos Descentralizados	0.00	0.00	0.00	0.00	0.00	0.00
8110	4173	Ingresos por Venta de Bienes y Servicios de Organismos Descentralizados	0.00	0.00	0.00	0.00	0.00	0.00
8110	4173	Ingresos por Venta de Bienes y Servicios de Organismos Descentralizados	0.00	0.00	0.00	0.00	0.00	0.00
8110	4173	Estancias Infantiles	0.00	0.00	0.00	0.00	0.00	0.00
8110	4173	Farmacias	0.00	0.00	0.00	0.00	0.00	0.00
8110	4173	Servicios Médicos	0.00	0.00	0.00	0.00	0.00	0.00
8110	4173	Productos Nutricionales (Amaranto, Soya, Etc.)	0.00	0.00	0.00	0.00	0.00	0.00
8110	4173	Viatorios	0.00	0.00	0.00	0.00	0.00	0.00
8110	4173	Colegaturas	0.00	0.00	0.00	0.00	0.00	0.00
8110	4173	Huertos Familiares	0.00	0.00	0.00	0.00	0.00	0.00
8110	4173	Servicios de Alberca	0.00	0.00	0.00	0.00	0.00	0.00
8110	4173	Panadería	0.00	0.00	0.00	0.00	0.00	0.00
8110	4173	Servicios de Laboratorio	0.00	0.00	0.00	0.00	0.00	0.00
8110	4173	Servicios de Baños Públicos	0.00	0.00	0.00	0.00	0.00	0.00
8110	4173	Inscripciones	0.00	0.00	0.00	0.00	0.00	0.00
8110	4173	Desayunos Escolares	0.00	0.00	0.00	0.00	0.00	0.00
8110	4173	Productos Básicos (Despensas)	0.00	0.00	0.00	0.00	0.00	0.00
8110	4173	Servicios Jurídicos	0.00	0.00	0.00	0.00	0.00	0.00
8110	4173	Servicios Psicológicos	0.00	0.00	0.00	0.00	0.00	0.00
8110	4173	Servicios de Terapia y Discapacidad	0.00	0.00	0.00	0.00	0.00	0.00
8110	4173	Ingresos diversos	0.00	0.00	0.00	0.00	0.00	0.00
8110	4173	Ingresos de Organismos del Deporte	0.00	0.00	0.00	0.00	0.00	0.00
8110	4173	Ingresos por Fideicomisos y Empresas de Participación Municipal	0.00	0.00	0.00	0.00	0.00	0.00
8110	4173	Fideicomisos, cuando por su naturaleza corr	0.00	0.00	0.00	0.00	0.00	0.00
8110	4173	Rendimientos o Ingresos Derivados de Empresas de participación Estatal,	0.00	0.00	0.00	0.00	0.00	0.00
8110	4173	cuando por su naturaleza correspondan	0.00	0.00	0.00	0.00	0.00	0.00
8110	4174	Ingresos de Operación de Entidades Paraestatales Empresariales no	0.00	0.00	0.00	0.00	0.00	0.00
8110	4174	Financieras	0.00	0.00	0.00	0.00	0.00	0.00
8110	4174	Ingresos de Operación de Entidades Paraestatales Empresariales no	0.00	0.00	0.00	0.00	0.00	0.00
8110	4174	Financieras	0.00	0.00	0.00	0.00	0.00	0.00
8110	4174	Ingresos de Operación de Entidades Paraestatales Empresariales no	0.00	0.00	0.00	0.00	0.00	0.00
8110	4174	Financieras	0.00	0.00	0.00	0.00	0.00	0.00
Subtotal (12)			0.00	0.00	0.00	0.00	0.00	0.00
8110	4190	Ingresos no Comprenden en los numerales anteriores causados en Ejec Ant	0.00	0.00	0.00	0.00	0.00	0.00
8110	4191	Pendientes de Liquidación o Pago	0.00	0.00	0.00	0.00	0.00	0.00
8110	4191	Imp no Comprenden en los numerales anteriores causados en Ejec Ant Pendientes	0.00	0.00	0.00	0.00	0.00	0.00
8110	4191	de Liquidación o Pago	0.00	0.00	0.00	0.00	0.00	0.00



Cuenta Pública 2018
ESTADO ANALÍTICO DE INGRESOS

(Pesos)

DEL 1 DE ENERO AL 31 DE DICIEMBRE DE 2018

Cuenta			Rubro de los Ingresos (4)	Ingresos					% de Avance de la Recaudación (10)	Ingresos Excedentes (11)
8110	4191	009		Estimado (5)	Ampliaciones y Reducciones (6)	Modificado (7)	Devengado (8)	Recaudado (9)		
8110	4191	009	Imp no Compren en los numerales anteriores causados en Ejer Ant Pendientes de Liquidación o Pago	0.00	0.00	0.00	0.00	0.00	0.00	0.00
8110	4191	009	Impuestos no Comprendidos en los numerales anteriores causados en Ejer Ant Pend de Liquidación o Pago	0.00	0.00	0.00	0.00	0.00	0.00	0.00
8110	4192	009	Contib de Mejoras, Derechos, Prod y Apro no Compren en los numerales anteriores causados en Ejer Ant Pend de	0.00	0.00	0.00	0.00	0.00	0.00	0.00
8110	4192	009	Contib de Mejoras, Derechos, Prod y Apro no Compren en los numerales anteriores causados en Ejer Ant Pend de	0.00	0.00	0.00	0.00	0.00	0.00	0.00
8110	4192	009	Contib de Mejoras, Derechos, Prod y Apro no Compren en los numerales anteriores causados en Ejer Ant Pend de	0.00	0.00	0.00	0.00	0.00	0.00	0.00
			Subtotal (12)	0.00	0.00	0.00	0.00	0.00	0.00	0.00
8110	4200		Participaciones, Aportaciones, Convenios y Subsidios	179,804,471.02	0.00	179,804,471.02	0.00	176,060,192.41	97.92	-3,744,278.61
8110	4210		Las Participaciones derivadas de la aplicación de la Ley de Coordinación Fiscal y demás ordenamientos Jurídicos	0.00	0.00	0.00	0.00	0.00	0.00	0.00
8110	4211		Participaciones	0.00	0.00	0.00	0.00	0.00	0.00	0.00
8110	4211	001	Participaciones	0.00	0.00	0.00	0.00	0.00	0.00	0.00
8110	4211	001	Participaciones	0.00	0.00	0.00	0.00	0.00	0.00	0.00
8110	4211	001	Fondo General de Participaciones	0.00	0.00	0.00	0.00	0.00	0.00	0.00
8110	4211	001	Fondo de Fomentos Municipal	0.00	0.00	0.00	0.00	0.00	0.00	0.00
8110	4211	001	Fondo de Fiscalización y Recaudación	0.00	0.00	0.00	0.00	0.00	0.00	0.00
8110	4211	001	Correspondientes al Impuesto Especial sobre Producción y Servicios	0.00	0.00	0.00	0.00	0.00	0.00	0.00
8110	4211	001	Correspondientes al Impuesto Sobre Automóviles Nuevos	0.00	0.00	0.00	0.00	0.00	0.00	0.00
8110	4211	001	Correspondientes al Impuesto Sobre Tenencia o Uso de Vehículos	0.00	0.00	0.00	0.00	0.00	0.00	0.00
8110	4211	001	Correspondientes al Fondo de Compensación del Impuesto Sobre Automóviles Nuevos	0.00	0.00	0.00	0.00	0.00	0.00	0.00
8110	4211	001	Las derivadas de la aplicación del artículo 4-A de la Ley de Coordinación Fiscal	0.00	0.00	0.00	0.00	0.00	0.00	0.00
8110	4211	001	Del Impuesto Sobre Tenencia o Uso de Vehículos Automotores	0.00	0.00	0.00	0.00	0.00	0.00	0.00
8110	4211	001	Del Impuesto Sobre Adquisición de Vehículos automotores Usados	0.00	0.00	0.00	0.00	0.00	0.00	0.00
8110	4211	001	Del Impuesto Sobre Loterías, Rifas, Sorteos, Concursos y Juegos Permitidos con Cruce de Apuestas	0.00	0.00	0.00	0.00	0.00	0.00	0.00
8110	4211	001	Las demás der de la aplic del Título Sépt del Cód Finan para el Edo de Mé y Mpio, así como de los convenios,	0.00	0.00	0.00	0.00	0.00	0.00	0.00
8110	4211	001	Programa de Acciones para el Desarrollo (PAD)	0.00	0.00	0.00	0.00	0.00	0.00	0.00
8110	4211	001	Fondo Estatal de Fortalecimiento Municipal (FEFOM)	0.00	0.00	0.00	0.00	0.00	0.00	0.00
8110	4211	001	Remanentes Gasto de Inversión Sectorial (PAD)	0.00	0.00	0.00	0.00	0.00	0.00	0.00
8110	4211	001	Remanentes Programa de Apoyo al Gasto de Inversión de los Municipios (FEFOM)	0.00	0.00	0.00	0.00	0.00	0.00	0.00
8110	4211	001	Otros Recursos Estatales	0.00	0.00	0.00	0.00	0.00	0.00	0.00
8110	4211	001	Recursos del CEDIPEM	0.00	0.00	0.00	0.00	0.00	0.00	0.00
8110	4211	001	Recursos del Sistema DIFEM	0.00	0.00	0.00	0.00	0.00	0.00	0.00
8110	4211	001	Mecánica Teatral	0.00	0.00	0.00	0.00	0.00	0.00	0.00



Cuenta Pública 2018
ESTADO ANALÍTICO DE INGRESOS
(Pesos)

DEL 1 DE ENERO AL 31 DE DICIEMBRE DE 2018

ODAS DE IXTAPALUCA, 2015

CUENTA (3)			Rubro de los Ingresos (4)	Ingresos			Recaudado (9)	% de Avance de la Recaudación (10)	Ingresos Excedentes (11)	
8110	4212	001		Estimado (5)	Ampliaciones y Reducciones (6)	Modificado (7)				Devengado (8)
8110	4211	001	021	El Impuesto Sobre la Renta efectivamente enterado a la Federación, corresp al salario de su personal que prest.	0.00	0.00	0.00	0.00	0.00	0.00
8110	4211	001	022	A la venta final de bebidas con contenido alcohólico	0.00	0.00	0.00	0.00	0.00	0.00
8110	4211	001	023	Fondo de Estabilización de los Ingresos de las Entidades Federativas (FEIEF)	0.00	0.00	0.00	0.00	0.00	0.00
8110	4212			Aportaciones Federales	0.00	0.00	0.00	0.00	0.00	0.00
8110	4212	001		Aportaciones	0.00	0.00	0.00	0.00	0.00	0.00
8110	4212	001	002	Aportaciones	0.00	0.00	0.00	0.00	0.00	0.00
8110	4212	001	002	Fondo de Aportaciones para Infraestructura Social Municipal	0.00	0.00	0.00	0.00	0.00	0.00
8110	4212	001	002	Fondo de Aport para el Fort de los Mpios y de las Demarcaciones Territoriales del Distrito Federal	0.00	0.00	0.00	0.00	0.00	0.00
8110	4212	001	003	Remanentes de Ramo 35 (FISM)	0.00	0.00	0.00	0.00	0.00	0.00
8110	4212	001	004	Remanentes de Ramo 35 (FORTAMUN)	0.00	0.00	0.00	0.00	0.00	0.00
8110	4212	001	005	Recursos del Programa Hábitat	0.00	0.00	0.00	0.00	0.00	0.00
8110	4212	001	006	Excedentes Petroleros	0.00	0.00	0.00	0.00	0.00	0.00
8110	4212	001	007	Ramo 23	0.00	0.00	0.00	0.00	0.00	0.00
8110	4212	001	008	FORTASEG	0.00	0.00	0.00	0.00	0.00	0.00
8110	4212	001	009	Remanentes Otros Recursos Federales	0.00	0.00	0.00	0.00	0.00	0.00
8110	4212	001	010	Otros Recursos Federales	0.00	0.00	0.00	0.00	0.00	0.00
8110	4212	001	011	Recursos del Programa de ahorro y subsidio para la vivienda, "Tu Casa" (FONHAPO)	0.00	0.00	0.00	0.00	0.00	0.00
8110	4212	001	012	Recursos del Programa para el Desarrollo de Zonas Prioritarias	0.00	0.00	0.00	0.00	0.00	0.00
8110	4212	001	013	Recursos del Programa 3 X 1 para Migrantes.	0.00	0.00	0.00	0.00	0.00	0.00
8110	4212	001	014	Recursos del Programa de Empleo Temporal (PET)	0.00	0.00	0.00	0.00	0.00	0.00
8110	4212	001	015	Recursos del Programa de Vivienda Rural.	0.00	0.00	0.00	0.00	0.00	0.00
8110	4212	001	016	Recursos del Programa de Opciones Productivas	0.00	0.00	0.00	0.00	0.00	0.00
8110	4212	001	017	Recursos para el Rescate de Espacios Públicos	0.00	0.00	0.00	0.00	0.00	0.00
8110	4212	001	018	Recursos del Fideicomiso Fondo Nacional de Habitaciones Populares	0.00	0.00	0.00	0.00	0.00	0.00
8110	4212	001	019	Recursos del Programa CONADE	0.00	0.00	0.00	0.00	0.00	0.00
8110	4212	001	020	Recursos para el Programa Calidad para el Deporte CONADE	0.00	0.00	0.00	0.00	0.00	0.00
8110	4212	001	021	Recursos del Programa Cultura Física CONADE	0.00	0.00	0.00	0.00	0.00	0.00
8110	4212	001	022	Recursos de CONACULTA	0.00	0.00	0.00	0.00	0.00	0.00
8110	4212	001	023	Recursos Programa de Devolución de Derechos PRODER	0.00	0.00	0.00	0.00	0.00	0.00
8110	4212	001	024	Recursos para agua Potable, Alcantarillado y Saneamiento en zonas Urbanas APAZU	0.00	0.00	0.00	0.00	0.00	0.00
8110	4212	001	025	Recursos de Inst Nac para el Desarrollo de Capacidades del Sector Rural INCA RURAL / Sist Nac de Capacitación	0.00	0.00	0.00	0.00	0.00	0.00



Cuenta Pública 2018
ESTADO ANALÍTICO DE INGRESOS

(Pesos)

DEL 1 DE ENERO AL 31 DE DICIEMBRE DE 2018

ODAS DE IXTAPALUCA, 2015

CUENTA (3)			Rubro de los Ingresos (4)				Ingresos				% de Avance de la Recaudación (10)		Ingresos Excedentes (11)
8110	4212	001	Recursos de la Comisión Nacional para el Desarrollo de los Pueblos Indígenas CDI.	Estimado (5)	Ampliaciones y Reducciones (6)	Modificado (7)	Devengado (8)	Recaudado (9)					
8110	4212	002	Fondo de Aportaciones para la Seguridad Pública. (FASP)	0.00	0.00	0.00	0.00	0.00	0.00	0.00	0.00	0.00	0.00
8110	4213		Convenios	0.00	0.00	0.00	0.00	0.00	0.00	0.00	0.00	0.00	0.00
8110	4213	001	Convenios	0.00	0.00	0.00	0.00	0.00	0.00	0.00	0.00	0.00	0.00
8110	4213	003	Convenios	0.00	0.00	0.00	0.00	0.00	0.00	0.00	0.00	0.00	0.00
8110	4213	001	Multas Federales No Fiscales	0.00	0.00	0.00	0.00	0.00	0.00	0.00	0.00	0.00	0.00
8110	4213	003	Convenios de Tránsito Estatal con Municipios	0.00	0.00	0.00	0.00	0.00	0.00	0.00	0.00	0.00	0.00
8110	4214		Incentivos Derivados de la Colaboración Fiscal	0.00	0.00	0.00	0.00	0.00	0.00	0.00	0.00	0.00	0.00
8110	4214	001	Incentivos Derivados de la Colaboración Fiscal	0.00	0.00	0.00	0.00	0.00	0.00	0.00	0.00	0.00	0.00
8110	4214	001	Incentivos Derivados de la Colaboración Fiscal	0.00	0.00	0.00	0.00	0.00	0.00	0.00	0.00	0.00	0.00
			Subtotal (12)	179,804,471.02	0.00	179,804,471.02	0.00	176,060,192.41	0.00	176,060,192.41	97.92	-3,744,278.61	0.00
8110	4220		Transferencias, Asignaciones, Subsidios y Otras Ayudas	0.00	0.00	0.00	0.00	0.00	0.00	0.00	0.00	0.00	0.00
8110	4221		Transferencias Internas y Asignaciones al Sector Público	0.00	0.00	0.00	0.00	0.00	0.00	0.00	0.00	0.00	0.00
8110	4221	002	Transferencias Internas y Asignaciones al Sector Público	0.00	0.00	0.00	0.00	0.00	0.00	0.00	0.00	0.00	0.00
8110	4221	001	Transferencias Internas y Asignaciones al Sector Público	0.00	0.00	0.00	0.00	0.00	0.00	0.00	0.00	0.00	0.00
8110	4222		Transferencias al Resto del Sector Público	0.00	0.00	0.00	0.00	0.00	0.00	0.00	0.00	0.00	0.00
8110	4222	002	Transferencias al Resto del Sector Público	0.00	0.00	0.00	0.00	0.00	0.00	0.00	0.00	0.00	0.00
8110	4222	002	Transferencias al Resto del Sector Público	0.00	0.00	0.00	0.00	0.00	0.00	0.00	0.00	0.00	0.00
8110	4223		Subsidios y Subvenciones	179,804,471.02	0.00	179,804,471.02	0.00	176,060,192.41	0.00	176,060,192.41	97.92	-3,744,278.61	0.00
8110	4223	002	Subsidios y Subvenciones	179,804,471.02	0.00	179,804,471.02	0.00	176,060,192.41	0.00	176,060,192.41	97.92	-3,744,278.61	0.00
8110	4223	003	Subsidios y Subvenciones	0.00	0.00	0.00	0.00	0.00	0.00	0.00	0.00	0.00	0.00
8110	4223	003	Subsidios y Subvenciones	0.00	0.00	0.00	0.00	0.00	0.00	0.00	0.00	0.00	0.00
8110	4223	002	Subsidios para Gastos de Operación	179,804,471.02	0.00	179,804,471.02	0.00	176,060,192.41	0.00	176,060,192.41	97.92	-3,744,278.61	0.00
8110	4224		Ayudas Sociales	0.00	0.00	0.00	0.00	0.00	0.00	0.00	0.00	0.00	0.00
8110	4224	002	Ayudas Sociales	0.00	0.00	0.00	0.00	0.00	0.00	0.00	0.00	0.00	0.00
8110	4224	002	Ayudas Sociales	0.00	0.00	0.00	0.00	0.00	0.00	0.00	0.00	0.00	0.00
8110	4225		Pensiones y Jubilaciones	0.00	0.00	0.00	0.00	0.00	0.00	0.00	0.00	0.00	0.00
8110	4225	002	Pensiones y Jubilaciones	0.00	0.00	0.00	0.00	0.00	0.00	0.00	0.00	0.00	0.00
8110	4225	005	Pensiones y Jubilaciones	0.00	0.00	0.00	0.00	0.00	0.00	0.00	0.00	0.00	0.00
			Subtotal (12)	179,804,471.02	0.00	179,804,471.02	0.00	176,060,192.41	0.00	176,060,192.41	97.92	-3,744,278.61	0.00
8110	4300		Otros Ingresos y Beneficios	50,967,143.61	0.00	50,967,143.61	0.00	55,086,539.66	0.00	55,086,539.66	108.08	4,119,396.07	0.00



Cuenta Pública 2018
ESTADO ANALÍTICO DE INGRESOS
(Pesos)

DEL 1 DE ENERO AL 31 DE DICIEMBRE DE 2018

ODAS DE IXTAPALUCA 2015

CUENTA (3)		Rubro de los Ingresos (4)	Ingresos				Devengado (8)	Recaudado (9)	% de Avance de la Recaudación (10)	Ingresos Excedentes (11)
8110	4310		Estimado (5)	Ampliaciones y Reducciones (6)	Modificado (7)					
8110	4311	Ingresos Financieros	4,504,346.47	0.00	4,504,346.47	0.00	8,623,742.54	191.45	4,119,396.07	
8110	4311	Utilidades, Dividendos y Rendimientos de Inversiones en Créditos, Valores y Bonos, por Acciones y Participación	4,504,346.47	0.00	4,504,346.47	0.00	8,623,742.54	191.45	4,119,396.07	
8110	4311	Intereses Ganados de Valores, Créditos, Bonos y Otros	4,504,346.47	0.00	4,504,346.47	0.00	8,623,742.54	191.45	4,119,396.07	
8110	4311	Intereses Ganados de Valores, Créditos, Bonos y Otros	4,504,346.47	0.00	4,504,346.47	0.00	8,623,742.54	191.45	4,119,396.07	
8110	4311	Derivados de Recursos Propios	4,504,346.47	0.00	4,504,346.47	0.00	8,468,740.80	188.01	3,964,394.33	
8110	4311	Derivados de Participaciones Federales	0.00	0.00	0.00	0.00	0.00	0.00	0.00	
8110	4311	Derivados del Ramo 33	0.00	0.00	0.00	0.00	0.00	0.00	0.00	
8110	4311	Ingresos Financieros por FISM	0.00	0.00	0.00	0.00	0.00	0.00	0.00	
8110	4311	Ingresos Financieros por FORTAMUNDF	0.00	0.00	0.00	0.00	155,001.74	0.00	155,001.74	
8110	4311	Derivados de Recursos de Programas Estatales	0.00	0.00	0.00	0.00	0.00	0.00	0.00	
8110	4319	Otros Ingresos Financieros	0.00	0.00	0.00	0.00	0.00	0.00	0.00	
8110	4319	Otros Ingresos Financieros	0.00	0.00	0.00	0.00	0.00	0.00	0.00	
8110	4319	Otros Ingresos Financieros	0.00	0.00	0.00	0.00	0.00	0.00	0.00	
		Subtotal (12)	4,504,346.47	0.00	4,504,346.47	0.00	8,623,742.54	191.45	4,119,396.07	
8110	4320	Incremento por Variación de Inventarios	0.00	0.00	0.00	0.00	0.00	0.00	0.00	
8110	4321	Incremento por Variación de Inventarios de Mercancías para Venta	0.00	0.00	0.00	0.00	0.00	0.00	0.00	
8110	4321	Incremento por Variación de Inventarios de Mercancías para Venta	0.00	0.00	0.00	0.00	0.00	0.00	0.00	
8110	4321	Incremento por Variación de Inventarios de Mercancías para Venta	0.00	0.00	0.00	0.00	0.00	0.00	0.00	
8110	4322	Incremento por Variación de Inventarios de Mercancías Terminadas	0.00	0.00	0.00	0.00	0.00	0.00	0.00	
8110	4322	Incremento por Variación de Inventarios de Mercancías Terminadas	0.00	0.00	0.00	0.00	0.00	0.00	0.00	
8110	4322	Incremento por Variación de Inventarios de Mercancías Terminadas	0.00	0.00	0.00	0.00	0.00	0.00	0.00	
8110	4323	Incremento por Variación de Inventarios de Mercancías en Proceso de Elaboración	0.00	0.00	0.00	0.00	0.00	0.00	0.00	
8110	4323	Incremento por Variación de Inventarios de Mercancías en Proceso de Elaboración	0.00	0.00	0.00	0.00	0.00	0.00	0.00	
8110	4323	Incremento por Variación de Inventarios de Mercancías en Proceso de Elaboración	0.00	0.00	0.00	0.00	0.00	0.00	0.00	
8110	4324	Incremento por Variación de Inventarios de Materias Primas, Materiales y Suministros para Producción	0.00	0.00	0.00	0.00	0.00	0.00	0.00	
8110	4324	Incremento por Variación de Inventarios de Materias Primas, Materiales y Suministros para Producción	0.00	0.00	0.00	0.00	0.00	0.00	0.00	
8110	4324	Incremento por Variación de Inventarios de Materias Primas, Materiales y Suministros para Producción	0.00	0.00	0.00	0.00	0.00	0.00	0.00	
8110	4325	Incremento por Variación de Almacén de Materias Primas, Materiales y Suministros de Consumo	0.00	0.00	0.00	0.00	0.00	0.00	0.00	
8110	4325	Incremento por Variación de Almacén de Materias Primas, Materiales y Suministros de Consumo	0.00	0.00	0.00	0.00	0.00	0.00	0.00	
8110	4325	Incremento por Variación de Almacén de Materias Primas, Materiales y Suministros de Consumo	0.00	0.00	0.00	0.00	0.00	0.00	0.00	
		Subtotal (12)	0.00	0.00	0.00	0.00	0.00	0.00	0.00	




Cuenta Pública 2018
ESTADO ANALÍTICO DE INGRESOS
(Pesos)

ODAS DE IXTAPALUCA 2015

DEL 1 DE ENERO AL 31 DE DICIEMBRE DE 2018

CUENTA (3)	Rubro de los Ingresos (4)	Ingresos					% de Avance de la Recaudación (10)	Ingresos Excedentes (11)
		Estimado (5)	Ampliaciones y Reducciones (6)	Modificado (7)	Devengado (8)	Recaudado (9)		
8110 4394	Diferencias de Cotizaciones a Favor en Valores Negociables	0.00	0.00	0.00	0.00	0.00	0.00	0.00
8110 4394 009	Diferencias de Cotizaciones a Favor en Valores Negociables	0.00	0.00	0.00	0.00	0.00	0.00	0.00
8110 4394 009 004	Diferencias de Cotizaciones a Favor en Valores Negociables	0.00	0.00	0.00	0.00	0.00	0.00	0.00
8110 4395	Resultado por Posición Monetaria	0.00	0.00	0.00	0.00	0.00	0.00	0.00
8110 4395 009	Resultado por Posición Monetaria	0.00	0.00	0.00	0.00	0.00	0.00	0.00
8110 4395 009 005	Resultado por Posición Monetaria	0.00	0.00	0.00	0.00	0.00	0.00	0.00
8110 4396	Utilidades por Participación Patrimonial	0.00	0.00	0.00	0.00	0.00	0.00	0.00
8110 4396 009	Utilidades por Participación Patrimonial	0.00	0.00	0.00	0.00	0.00	0.00	0.00
8110 4396 009 006	Utilidades por Participación Patrimonial	0.00	0.00	0.00	0.00	0.00	0.00	0.00
8110 4399	Otros Ingresos y Beneficios Varios	46,462,797.14	0.00	46,462,797.14	0.00	46,462,797.14	100.00	0.00
8110 4399 009	Otros Ingresos y Beneficios Varios	46,462,797.14	0.00	46,462,797.14	0.00	46,462,797.14	100.00	0.00
8110 4399 009 009	Otros Ingresos y Beneficios Varios	46,462,797.14	0.00	46,462,797.14	0.00	46,462,797.14	100.00	0.00
8110 4399 009 001	Aportaciones por Gestoría de Diputados	0.00	0.00	0.00	0.00	0.00	0.00	0.00
8110 4399 009 002	Ingresos por Audiencia Pública	0.00	0.00	0.00	0.00	0.00	0.00	0.00
8110 4399 009 003	Actualización de Inversiones en UDI'S	0.00	0.00	0.00	0.00	0.00	0.00	0.00
8110 4399 009 004	Intereses por Inversiones en UDI'S	0.00	0.00	0.00	0.00	0.00	0.00	0.00
8110 4399 009 005	Otros Convenios	0.00	0.00	0.00	0.00	0.00	0.00	0.00
8110 4399 009 006	Ingresos Derivados de Ejercicios Anteriores no aplicados	46,462,797.14	0.00	46,462,797.14	0.00	46,462,797.14	100.00	0.00
8110 4399 009 007	Otros Ingresos Varios	0.00	0.00	0.00	0.00	0.00	0.00	0.00
8110 4399 009 008	Otros Ingresos por Donativos	46,462,797.14	0.00	46,462,797.14	0.00	46,462,797.14	100.00	0.00
Subtotal (12)		370,771,224.95	0.00	370,771,224.95	0.00	373,408,374.32	100.71	2,637,149.37
TOTAL INGRESOS:		370,771,224.95	0.00	370,771,224.95	0.00	373,408,374.32	100.71	2,637,149.37

"Bajo protesta de decir verdad declaramos que los Estados Financieros y sus notas, son razonablemente correctos y son responsabilidad del emisor"



[Signature]
Biólogos Jazmin Sánchez Salinas
Comisario

[Signature]
L.C. Victoria Mecalco Domínguez
Gerente de Administración y Finanzas

[Signature]
Ing. Maier Muñoz Rodríguez
Director General



Cuenta Pública 2018
Estado Analítico del Ejercicio del Presupuesto de Egresos
Clasificación por Objeto del Gasto (Capítulo y Concepto)
(Pesos)

ODAS DE IXTAPALUCA 2015

DEL 1 DE ENERO AL 31 DE DICIEMBRE DE 2018

CUENTA (3)	Concepto (4)	Egresos							Subejercicio (12)	
		Aprobado (5)	Ampliaciones/ Reducciones (6)	Modificado (7)	Comprometido (8)	Devengado (9)	Ejercido (10)	Pagado (11)		
1000	SERVICIOS PERSONALES	82,128,832.63	7,518,304.86	89,647,137.49	0.00	0.00	0.00	86,131,102.11	86,131,102.11	3,516,035.36
1100	REMUNERACIONES AL PERSONAL DE CARÁCTER PERMANENTE	35,246,541.49	1,845,067.90	37,091,609.39	0.00	0.00	0.00	36,012,369.72	36,012,369.72	1,079,239.67
1130	Sueldos base al personal permanente	35,246,541.49	1,845,067.90	37,091,609.39	0.00	0.00	0.00	36,012,369.72	36,012,369.72	1,079,239.67
1131	Sueldo base	35,246,541.49	1,845,067.90	37,091,609.39	0.00	0.00	0.00	36,012,369.72	36,012,369.72	1,079,239.67
1300	REMUNERACIONES ADICIONALES Y ESPECIALES	34,086,925.69	3,619,310.01	37,706,235.70	0.00	0.00	0.00	35,768,799.60	35,768,799.60	1,337,436.10
1310	Primas por años de servicio efectivos prestados	861,998.09	314,615.15	1,196,613.24	0.00	0.00	0.00	1,107,657.53	1,107,657.53	88,858.71
1311	Prima por año de servicio	796,647.07	188,765.51	985,412.58	0.00	0.00	0.00	981,804.89	981,804.89	3,607.69
1312	Prima de antigüedad	85,251.02	125,852.64	211,103.66	0.00	0.00	0.00	125,852.64	125,852.64	85,251.02
1320	Primas de vacaciones, dominical y gratificación de fin de año	10,639,343.07	1,293,952.88	11,933,305.95	0.00	0.00	0.00	11,514,066.55	11,514,066.55	419,239.40
1321	Prima vacacional	1,603,045.08	415,134.75	2,018,179.83	0.00	0.00	0.00	1,890,705.33	1,890,705.33	127,474.50
1322	Aguinaldo	8,741,718.31	820,160.32	9,561,878.63	0.00	0.00	0.00	9,284,278.70	9,284,278.70	277,599.93
1324	Vacaciones no disfrutadas por finiquito	0.00	8,296.52	8,296.52	0.00	0.00	0.00	8,296.52	8,296.52	0.00
1325	Prima dominical	294,579.68	50,371.29	344,950.97	0.00	0.00	0.00	330,786.00	330,786.00	14,164.97
1330	Horas Extraordinarias	647,990.37	188,946.06	836,936.43	0.00	0.00	0.00	804,785.00	804,785.00	2,181.43
1331	Remuneraciones por horas extraordinarias	647,990.37	188,946.06	836,936.43	0.00	0.00	0.00	804,785.00	804,785.00	2,181.43
1340	Compensaciones	21,917,694.16	1,851,782.92	23,769,477.08	0.00	0.00	0.00	22,342,320.52	22,342,320.52	1,427,156.56
1341	Compensación	17,112,806.21	1,436,580.46	18,549,386.67	0.00	0.00	0.00	17,638,819.84	17,638,819.84	910,566.83
1345	Gratificación	4,804,887.95	415,202.46	5,220,090.41	0.00	0.00	0.00	4,703,500.68	4,703,500.68	516,589.73
1400	SEGURIDAD SOCIAL	10,605,318.97	867,903.83	11,473,222.80	0.00	0.00	0.00	11,050,592.82	11,050,592.82	422,629.98
1410	Aportaciones de seguridad social	10,605,318.97	867,903.83	11,473,222.80	0.00	0.00	0.00	11,050,592.82	11,050,592.82	422,629.98
1412	Aportaciones de servicio de salud	5,074,954.63	440,502.19	5,515,456.82	0.00	0.00	0.00	5,294,928.36	5,294,928.36	220,528.46
1413	Aportaciones al sistema solidario de reparto	3,765,613.66	312,290.52	4,077,904.18	0.00	0.00	0.00	3,919,454.27	3,919,454.27	158,449.91
1414	Aportaciones del sistema de capitalización individual	681,255.88	64,503.58	745,759.46	0.00	0.00	0.00	702,107.85	702,107.85	43,651.61
1415	Aportaciones para financiar los gastos generales de administración del ISSE	444,057.40	18,141.53	462,198.93	0.00	0.00	0.00	462,198.93	462,198.93	0.00
1416	Aportaciones para riesgo de trabajo	639,437.40	32,466.01	671,903.41	0.00	0.00	0.00	671,903.41	671,903.41	0.00
1500	OTRAS PRESTACIONES SOCIALES Y ECONÓMICAS	2,190,046.48	1,186,023.12	3,376,069.60	0.00	0.00	0.00	3,299,339.97	3,299,339.97	76,729.63
1520	Indemnizaciones	137,684.74	938,174.21	1,075,858.95	0.00	0.00	0.00	1,035,342.43	1,035,342.43	40,516.52
1521	Indemnización por accidentes de trabajo	97,169.22	907,470.21	1,004,638.43	0.00	0.00	0.00	30,704.00	30,704.00	40,516.52
1522	Liquidaciones por indemnizaciones, por sueldos y salarios calidos	40,516.52	0.00	40,516.52	0.00	0.00	0.00	0.00	0.00	0.00
1540	Prestaciones contractuales	149,931.76	26,799.42	176,731.18	0.00	0.00	0.00	175,323.53	175,323.53	1,407.65
1546	Otros gastos derivados de convenio	149,931.76	26,799.42	176,731.18	0.00	0.00	0.00	175,323.53	175,323.53	1,407.65
1590	Otras prestaciones sociales y económicas	1,902,429.98	221,049.49	2,123,479.47	0.00	0.00	0.00	2,088,674.01	2,088,674.01	34,805.46
1595	Despensa	1,902,429.98	221,049.49	2,123,479.47	0.00	0.00	0.00	2,088,674.01	2,088,674.01	34,805.46
SUBTOTAL		82,128,832.63	7,518,304.86	89,647,137.49	0.00	0.00	0.00	86,131,102.11	86,131,102.11	3,516,035.36
2000	MATERIALES Y SUMINISTROS	308,715.32	49,715.08	358,430.40	0.00	0.00	0.00	205,226.96	205,226.96	54,603.44
2100	OFICIALES	738,814.21	144,994.28	883,808.49	0.00	0.00	0.00	605,712.12	605,712.12	278,098.37
2110	Materiales, útiles y equipos menores de oficina	308,715.32	49,715.08	358,430.40	0.00	0.00	0.00	205,226.96	205,226.96	54,603.44
2111	Materiales y útiles de oficina	210,115.32	49,715.08	259,830.40	0.00	0.00	0.00	205,226.96	205,226.96	54,603.44
2112	Enseres de oficina	98,600.00	0.00	98,600.00	0.00	0.00	0.00	4,606.90	4,606.90	93,993.10
2140	Materiales útiles y equipos menores de tecnologías de la información y común	313,993.73	95,279.20	409,272.93	0.00	0.00	0.00	351,537.33	351,537.33	57,735.60
2141	Materiales y útiles para el procesamiento en equipos y bienes informáticos	313,993.73	95,279.20	409,272.93	0.00	0.00	0.00	351,537.33	351,537.33	57,735.60
2150	Material impreso e información digital	30,000.00	0.00	30,000.00	0.00	0.00	0.00	0.00	0.00	30,000.00
2151	Material de información	30,000.00	0.00	30,000.00	0.00	0.00	0.00	0.00	0.00	30,000.00
2160	Material de limpieza	64,294.94	0.00	64,294.94	0.00	0.00	0.00	44,340.93	44,340.93	19,954.01
2161	Material y enseres de limpieza	64,294.94	0.00	64,294.94	0.00	0.00	0.00	44,340.93	44,340.93	19,954.01
2180	Materiales para el registro e identificación de bienes y personas	21,810.22	0.00	21,810.22	0.00	0.00	0.00	0.00	0.00	21,810.22
2181	Material para identificación y registro	21,810.22	0.00	21,810.22	0.00	0.00	0.00	0.00	0.00	21,810.22
2200	ALIMENTOS Y UTENSILIOS	58,449.23	54,381.96	112,831.19	0.00	0.00	0.00	112,534.90	112,534.90	296.29
2210	Productos alimenticios para personas	57,105.11	52,590.58	109,695.69	0.00	0.00	0.00	109,695.69	109,695.69	0.00
2211	Productos alimenticios para personas	57,105.11	52,590.58	109,695.69	0.00	0.00	0.00	109,695.69	109,695.69	0.00
2230	Utensilios para el servicio de alimentación	1,344.12	1,791.38	3,135.50	0.00	0.00	0.00	2,839.21	2,839.21	296.29
2231	Utensilios para el servicio de alimentación	1,344.12	1,791.38	3,135.50	0.00	0.00	0.00	2,839.21	2,839.21	296.29
2400	MATERIALES Y ARTICULOS DE CONSTRUCCION Y DE REPARACION	176,809.38	20,050.57	196,859.95	0.00	0.00	0.00	140,549.66	140,549.66	56,310.29

CUENTA (3)	Concepto (4)	Egresos						Subejercicio (12)	
		Aprobado (5)	Ampliaciones/ Reducciones (6)	Modificado (7)	Comprometido (8)	Devengado (9)	Ejercido (10)		Pagado (11)
2460	Material eléctrico y electrónico	106,541.95	4,777.00	111,318.95	0.00	0.00	99,057.26	99,057.26	12,261.69
2461	Material eléctrico y electrónico	106,541.95	4,777.00	111,318.95	0.00	0.00	99,057.26	99,057.26	12,261.69
2480	Materiales complementarios	334.96	7,265.43	7,600.39	0.00	0.00	7,265.43	7,265.43	334.96
2482	Material de señalización	334.96	7,265.43	7,600.39	0.00	0.00	7,265.43	7,265.43	334.96
2490	Otros materiales y artículos de construcción y reparación	69,932.47	8,006.14	77,940.61	0.00	0.00	34,226.97	34,226.97	43,713.64
2491	Materiales de construcción	64,185.49	3,800.00	68,065.49	0.00	0.00	28,145.96	28,145.96	39,919.53
2492	Estructuras y manufacturas para todo tipo de construcción	5,746.98	4,128.14	9,875.12	0.00	0.00	6,081.01	6,081.01	3,794.11
2600	COMBUSTIBLES, LUBRICANTES Y ADITIVOS	8,516,783.82	2,452,962.20	10,969,746.02	0.00	0.00	10,763,737.12	10,763,737.12	206,008.90
2610	Combustibles, lubricantes y aditivos	8,516,783.82	2,452,962.20	10,969,746.02	0.00	0.00	10,763,737.12	10,763,737.12	206,008.90
2611	Combustibles, lubricantes y aditivos	8,516,783.82	2,452,962.20	10,969,746.02	0.00	0.00	10,763,737.12	10,763,737.12	206,008.90
2700	VESTUARIO, BLANCOS, PRENDAS DE PROTECCION Y ARTICULOS DEPORTIVOS	1,272,623.65	88,741.63	1,361,365.28	0.00	0.00	1,233,283.34	1,233,283.34	128,081.94
2710	Vestuario y uniformes	566,552.27	45,447.77	612,000.04	0.00	0.00	529,677.42	529,677.42	82,322.62
2711	Vestuario y uniformes	566,552.27	45,447.77	612,000.04	0.00	0.00	529,677.42	529,677.42	82,322.62
2720	Prendas de seguridad y protección personal	706,071.38	43,293.86	749,365.24	0.00	0.00	703,605.92	703,605.92	46,759.32
2721	Prendas de seguridad y protección personal	706,071.38	43,293.86	749,365.24	0.00	0.00	703,605.92	703,605.92	46,759.32
2900	HERRAMIENTAS, REFACCIONES Y ACCESORIOS MENORES	2,406,706.16	1,507,864.55	3,914,570.71	0.00	0.00	1,956,006.01	1,956,006.01	1,956,564.70
2910	Herramientas menores	209,816.02	21,735.62	231,551.64	0.00	0.00	207,934.87	207,934.87	23,616.77
2911	Refacciones, accesorios y herramientas	209,816.02	21,735.62	231,551.64	0.00	0.00	207,934.87	207,934.87	23,616.77
2920	Refacciones y accesorios menores de edificios	15,821.48	11,596.37	27,417.85	0.00	0.00	23,912.69	23,912.69	3,505.16
2921	Refacciones y accesorios menores de edificios	15,821.48	11,596.37	27,417.85	0.00	0.00	23,912.69	23,912.69	3,505.16
2930	Refacciones y accesorios menores de mobiliario y equipo de administración,	10,250.22	6,767.49	17,017.71	0.00	0.00	7,017.71	7,017.71	10,000.00
2931	Refacciones y accesorios menores de mobiliario y equipo de administración,	10,250.22	6,767.49	17,017.71	0.00	0.00	7,017.71	7,017.71	10,000.00
2940	Refacciones y accesorios menores de equipo de computo y tecnologías de la i	99,139.44	10,537.59	109,677.03	0.00	0.00	21,898.24	21,898.24	87,778.79
2941	Refacciones y accesorios menores de equipo de computo	99,139.44	10,537.59	109,677.03	0.00	0.00	21,898.24	21,898.24	87,778.79
2960	Refacciones y accesorios menores para equipo de transporte	883,795.31	715,375.63	1,599,170.94	0.00	0.00	800,941.78	800,941.78	796,229.16
2961	Refacciones y accesorios menores para equipo de transporte	883,795.31	715,375.63	1,599,170.94	0.00	0.00	800,941.78	800,941.78	796,229.16
2970	Refacciones y accesorios menores de equipo de defensa y seguridad	883,795.31	715,375.63	1,599,170.94	0.00	0.00	800,941.78	800,941.78	796,229.16
2971	Artículos para la extinción de incendios	24,000.00	0.00	24,000.00	0.00	0.00	0.00	0.00	24,000.00
2980	Refacciones y accesorios menores de maquinaria y otros equipos	942,582.57	734,837.17	1,677,419.74	0.00	0.00	752,981.28	752,981.28	924,438.46
2981	Refacciones y accesorios menores de maquinaria y otros equipos	942,582.57	734,837.17	1,677,419.74	0.00	0.00	752,981.28	752,981.28	924,438.46
2990	Refacciones y accesorios menores otros bienes muebles	221,301.12	7,014.68	228,315.80	0.00	0.00	141,319.44	141,319.44	86,996.36
2991	Medidores de agua	100,949.49	2,251.37	103,200.86	0.00	0.00	103,200.86	103,200.86	0.00
2992	Otros enseres	120,351.63	4,763.31	125,114.94	0.00	0.00	38,118.58	38,118.58	86,996.36
SUBTOTAL		13,170,186.45	4,266,995.19	17,439,181.64	0.00	0.00	14,811,823.15	14,811,823.15	2,827,358.19
3000	SERVICIOS GENERALES	82,898,346.86	-11,787,300.05	71,111,046.81	0.00	0.00	54,660,661.09	53,539,444.48	16,440,385.72
3100	SERVICIOS BASICOS	32,333,049.63	-15,987,941.99	16,345,107.64	0.00	0.00	16,318,011.85	15,196,795.24	27,095.79
3110	Energía eléctrica	27,083,996.65	-17,419,674.94	9,664,321.71	0.00	0.00	9,664,321.71	8,543,105.10	0.00
3111	Servicio de energía eléctrica	27,083,996.65	-17,419,674.94	9,664,321.71	0.00	0.00	9,664,321.71	8,543,105.10	0.00
3120	Gas	579.97	307.76	887.73	0.00	0.00	816.38	816.38	71.35
3121	Gas	579.97	307.76	887.73	0.00	0.00	816.38	816.38	71.35
3130	Agua	5,154,515.73	1,429,925.42	6,584,441.15	0.00	0.00	6,584,441.15	6,584,441.15	0.00
3131	Servicio de agua	3,633,888.41	1,262,116.02	4,896,004.43	0.00	0.00	4,896,004.43	4,896,004.43	0.00
3132	Servicio de cloración de agua	1,520,627.32	167,809.40	1,688,436.72	0.00	0.00	1,688,436.72	1,688,436.72	0.00
3140	Telefonía tradicional	71,357.28	1,499.77	72,857.05	0.00	0.00	68,432.61	68,432.61	4,424.44
3141	Servicio de telefonía convencional	71,357.28	1,499.77	72,857.05	0.00	0.00	68,432.61	68,432.61	4,424.44
3170	Servicios de acceso de internet, redes y procesamiento de información	22,600.00	0.00	22,600.00	0.00	0.00	0.00	0.00	22,600.00
3171	Servicios de acceso a internet	22,600.00	0.00	22,600.00	0.00	0.00	0.00	0.00	22,600.00
3200	SERVICIOS DE ARRENDAMIENTO	4,218,935.26	13,569.04	4,232,504.30	0.00	0.00	3,789,672.41	3,789,672.41	442,831.89
3250	Arrendamiento de equipo de transporte	4,218,935.26	13,569.04	4,232,504.30	0.00	0.00	3,789,672.41	3,789,672.41	442,831.89
3251	Arrendamiento de vehículos	4,218,935.26	13,569.04	4,232,504.30	0.00	0.00	3,789,672.41	3,789,672.41	442,831.89
3300	SERVICIOS PROFESIONALES, CIENTIFICOS, TECNICOS Y OTROS SERVICIOS	1,661,077.15	1,976,361.01	3,637,438.16	0.00	0.00	2,896,233.13	2,896,233.13	739,205.03
3310	Servicios legales, de contabilidad, auditoría y relacionados	457,569.33	1,581,105.41	2,038,664.74	0.00	0.00	2,038,664.74	2,038,664.74	0.00
3311	Asesorías asociadas a convenios o acuerdos	457,569.33	1,581,105.41	2,038,664.74	0.00	0.00	2,038,664.74	2,038,664.74	0.00

Cuenta Pública 2018
Estado Analítico del Ejercicio del Presupuesto de Egresos
Clasificación por Objeto del Gasto (Capítulo y Concepto)
(Pesos)

ODAS DE IXTAPALUCA 2015

DEL 1 DE ENERO AL 31 DE DICIEMBRE DE 2018

CUENTA (3)	Concepto (4)	Egresos							Subejercicio (12)		
		Aprobado (5)	Ampliaciones/ Reducciones (6)	Modificado (7)	Comprometido (8)	Devengado (9)	Ejercido (10)	Pagado (11)			
3330	Servicios de consultoría administrativa, procesos, técnica y en tecnologías	466,634.12	383,225.35	849,859.47	0.00	0.00	0.00	0.00	731,431.77	731,431.77	118,427.70
3331	Servicios informáticos	466,634.12	383,225.35	849,859.47	0.00	0.00	0.00	0.00	731,431.77	731,431.77	118,427.70
3340	Servicios de capacitación	72,157.21	4,240.00	76,397.21	0.00	0.00	0.00	0.00	4,240.00	4,240.00	72,157.21
3341	Capacitación	72,157.21	4,240.00	76,397.21	0.00	0.00	0.00	0.00	4,240.00	4,240.00	72,157.21
3360	Servicios de apoyo administrativo, traducción, fotocopiado e impresión	664,726.49	7,790.25	672,516.74	0.00	0.00	0.00	0.00	123,896.62	123,896.62	548,620.12
3361	Servicios de apoyo administrativo y fotocopiado	97,980.04	4,490.25	102,470.29	0.00	0.00	0.00	0.00	86,096.62	86,096.62	16,373.67
3362	Impresiones de documentos oficiales para la prestación de servicios publico	566,746.45	3,300.00	570,046.45	0.00	0.00	0.00	0.00	37,800.00	37,800.00	532,246.45
3400	SERVICIOS FINANCIEROS, BANCARIOS Y COMERCIALES	2,617,829.24	176,544.86	2,794,374.10	0.00	0.00	0.00	0.00	2,356,613.24	2,356,613.24	437,760.86
3410	Servicios financieros y bancarios	123,780.26	18,073.89	141,854.15	0.00	0.00	0.00	0.00	141,854.15	141,854.15	0.00
3411	Servicios bancarios y financieros	123,780.26	18,073.89	141,854.15	0.00	0.00	0.00	0.00	141,854.15	141,854.15	0.00
3460	Seguro de bienes patrimoniales	86,629.34	138,159.82	224,789.16	0.00	0.00	0.00	0.00	181,577.00	181,577.00	43,212.16
3451	Seguros y fianzas	86,629.34	138,159.82	224,789.16	0.00	0.00	0.00	0.00	181,577.00	181,577.00	43,212.16
3470	Fletes y maniobras	2,407,419.64	20,311.15	2,427,730.79	0.00	0.00	0.00	0.00	2,033,182.09	2,033,182.09	394,548.70
3471	Fletes y maniobras	2,407,419.64	20,311.15	2,427,730.79	0.00	0.00	0.00	0.00	2,033,182.09	2,033,182.09	394,548.70
3500	SERVICIOS DE INSTALACION, REPARACION, MANTENIMIENTO Y CONSERVACION	2,123,239.20	2,083,618.33	4,206,857.53	0.00	0.00	0.00	0.00	2,168,765.74	2,168,765.74	2,038,091.79
3510	Conservación y mantenimiento menor de inmuebles	3,000.00	0.00	3,000.00	0.00	0.00	0.00	0.00	0.00	0.00	3,000.00
3511	Reparación y mantenimiento de inmuebles	3,000.00	0.00	3,000.00	0.00	0.00	0.00	0.00	0.00	0.00	3,000.00
3520	Instalación, reparación y mantenimiento de mobiliario y equipo de oficina	52,900.00	0.00	52,900.00	0.00	0.00	0.00	0.00	0.00	0.00	52,900.00
3521	Reparación, mantenimiento e instalación de mobiliario y equipo de oficina	52,900.00	0.00	52,900.00	0.00	0.00	0.00	0.00	0.00	0.00	52,900.00
3530	Instalación, reparación y mantenimiento de equipo de cómputo y tecnologías	124,300.26	34,625.14	158,925.40	0.00	0.00	0.00	0.00	51,100.95	51,100.95	107,824.45
3531	Reparación, instalación y mantenimiento de bienes informáticos, microfilma	60,779.15	13,501.70	74,280.85	0.00	0.00	0.00	0.00	16,031.70	16,031.70	58,249.15
3532	Reparación y mantenimiento para equipo y redes de tele y radio transmisión	63,521.11	21,123.44	84,644.55	0.00	0.00	0.00	0.00	35,069.25	35,069.25	49,575.30
3550	Reparación y mantenimiento de equipo de transporte	930,913.45	370,835.00	1,301,748.45	0.00	0.00	0.00	0.00	403,956.60	403,956.60	897,791.85
3551	Reparación y mantenimiento de vehículos terrestres, aéreos y lacustres	930,913.45	370,835.00	1,301,748.45	0.00	0.00	0.00	0.00	403,956.60	403,956.60	897,791.85
3560	Reparación y mantenimiento de equipo de defensas y seguridad	0.00	46,088.00	46,088.00	0.00	0.00	0.00	0.00	46,088.00	46,088.00	0.00
3561	Reparación y mantenimiento de equipos de seguridad y defensa	0.00	46,088.00	46,088.00	0.00	0.00	0.00	0.00	46,088.00	46,088.00	0.00
3570	Instalación, reparación y mantenimiento de maquinaria, otros equipos y herr	977,795.59	1,632,070.19	2,609,865.78	0.00	0.00	0.00	0.00	1,634,620.19	1,634,620.19	975,245.59
3571	Reparación, instalación y mantenimiento de maquinaria, equipo industrial y	977,795.59	1,632,070.19	2,609,865.78	0.00	0.00	0.00	0.00	1,634,620.19	1,634,620.19	975,245.59
3590	Servicios de jardinería y fumigación	34,329.90	0.00	34,329.90	0.00	0.00	0.00	0.00	33,000.00	33,000.00	1,329.90
3591	Servicios de fumigación	34,329.90	0.00	34,329.90	0.00	0.00	0.00	0.00	33,000.00	33,000.00	1,329.90
3600	SERVICIOS DE COMUNICACION SOCIAL Y PUBLICIDAD	720,923.54	104,864.09	825,787.63	0.00	0.00	0.00	0.00	666,568.86	666,568.86	159,218.77
3610	Difusión por radio, televisión y otros medios de mensajes sobre programas y	640,923.54	104,864.09	745,787.63	0.00	0.00	0.00	0.00	666,568.86	666,568.86	79,181.77
3611	Gastos de publicidad y propaganda	549,110.04	104,864.09	653,974.13	0.00	0.00	0.00	0.00	653,068.86	653,068.86	90,905.27
3612	Publicaciones oficiales y de información en general para difusión	91,813.50	0.00	91,813.50	0.00	0.00	0.00	0.00	13,500.00	13,500.00	78,313.50
3620	Difusión por radio, televisión y otros medios de mensajes comerciales para	80,000.00	0.00	80,000.00	0.00	0.00	0.00	0.00	0.00	0.00	80,000.00
3621	Gastos de publicidad en materia comercial	80,000.00	0.00	80,000.00	0.00	0.00	0.00	0.00	0.00	0.00	80,000.00
3700	SERVICIOS DE TRASLADO Y VIATICOS	0.00	22,400.00	22,400.00	0.00	0.00	0.00	0.00	22,400.00	22,400.00	0.00
3720	Pasajes terrestres	0.00	22,400.00	22,400.00	0.00	0.00	0.00	0.00	22,400.00	22,400.00	0.00
3721	Gastos de traslado por vía terrestre	0.00	22,400.00	22,400.00	0.00	0.00	0.00	0.00	22,400.00	22,400.00	0.00
3800	SERVICIOS OFICIALES	73,107.08	0.00	73,107.08	0.00	0.00	0.00	0.00	0.00	0.00	73,107.08
3820	Gastos de orden social y cultural	73,107.08	0.00	73,107.08	0.00	0.00	0.00	0.00	0.00	0.00	73,107.08
3821	Gastos de ceremonias oficiales y de orden social	73,107.08	0.00	73,107.08	0.00	0.00	0.00	0.00	0.00	0.00	73,107.08
3900	OTROS SERVICIOS GENERALES	39,140,185.76	-176,715.39	38,963,470.37	0.00	0.00	0.00	0.00	26,440,395.86	26,440,395.86	12,523,074.51
3910	Servicios funerarios y de cementerios	66,726.08	57,749.56	124,475.64	0.00	0.00	0.00	0.00	64,475.64	64,475.64	60,000.00
3911	Servicios funerarios y de cementerios	66,726.08	57,749.56	124,475.64	0.00	0.00	0.00	0.00	64,475.64	64,475.64	60,000.00
3920	Otros impuestos y derechos	37,194,014.39	-1,936,668.12	35,257,346.27	0.00	0.00	0.00	0.00	22,937,475.82	22,937,475.82	12,319,870.45
3922	Impuesto sobre nóminas y otros que se deriven de una relación laboral	37,194,014.39	-1,936,668.12	35,257,346.27	0.00	0.00	0.00	0.00	22,937,475.82	22,937,475.82	12,319,870.45
3980	Impuesto sobre erogaciones por remuneraciones al trabajo personal.	1,598,790.22	1,672,988.19	3,271,778.41	0.00	0.00	0.00	0.00	3,271,778.41	3,271,778.41	0.00
3982	Impuesto sobre la renta	1,598,790.22	1,672,988.19	3,271,778.41	0.00	0.00	0.00	0.00	3,271,778.41	3,271,778.41	0.00
3983	Impuesto sobre la renta	0.00	1,232,856.00	1,232,856.00	0.00	0.00	0.00	0.00	2,038,922.41	2,038,922.41	0.00
3990	Otros servicios generales	280,655.07	29,214.98	309,870.05	0.00	0.00	0.00	0.00	166,665.99	166,665.99	143,204.06
3992	Gastos de servicios menores	280,655.07	29,214.98	309,870.05	0.00	0.00	0.00	0.00	166,665.99	166,665.99	143,204.06
SUBTOTAL		82,888,346.86	-11,787,300.05	71,101,046.81	0.00	0.00	0.00	0.00	1,121,216.61	54,660,661.09	16,440,385.72

CUENTA (3)	Concepto (4)	Egresos							Subejercicio (12)		
		Aprobado (5)	Ampliaciones/ Reducciones (6)	Modificado (7)	Comprometido (8)	Devengado (9)	Ejercicio (10)	Pagado (11)			
4000	TRANSFERENCIAS, ASIGNACIONES, SUBSIDIOS Y OTRAS AYUDAS	12,608,585.53	0.00	12,608,585.53	0.00	0.00	0.00	0.00	10,290,725.62	10,290,725.62	2,317,859.91
4300	SUBSIDIOS Y SUBVENCIONES	12,608,585.53	0.00	12,608,585.53	0.00	0.00	0.00	0.00	10,290,725.62	10,290,725.62	2,317,859.91
4390	Otros subsidios	12,608,585.53	0.00	12,608,585.53	0.00	0.00	0.00	0.00	10,290,725.62	10,290,725.62	2,317,859.91
4391	Subsidios por carga fiscal	12,607,405.83	-1,896.76	12,605,509.07	0.00	0.00	0.00	0.00	10,287,649.16	10,287,649.16	2,317,859.91
4392	Devolución de ingresos indebidos	1,179.70	1,896.76	3,076.46	0.00	0.00	0.00	0.00	3,076.46	3,076.46	0.00
SUBTOTAL		12,608,585.53	0.00	12,608,585.53	0.00	0.00	0.00	0.00	10,290,725.62	10,290,725.62	2,317,859.91
5000	BIENES MUEBLES, INMUEBLES E INTANGIBLES	5,741,331.55	0.00	5,741,331.55	0.00	0.00	0.00	0.00	1,741,113.55	1,741,113.55	4,000,218.00
5100	MOBILIARIO Y EQUIPO DE ADMINISTRACIÓN	346,034.00	-33,627.15	312,406.85	0.00	0.00	0.00	0.00	167,276.20	167,276.20	145,130.65
5110	Muebles de oficina y estantería	95,822.88	-45,979.64	49,843.24	0.00	0.00	0.00	0.00	0.00	0.00	49,843.24
5111	Muebles y enseres	95,822.88	-45,979.64	49,843.24	0.00	0.00	0.00	0.00	0.00	0.00	49,843.24
5150	Equipo de computo y de tecnología de la información	216,536.61	35,200.67	251,737.28	0.00	0.00	0.00	0.00	156,449.87	156,449.87	95,287.41
5151	Bienes informáticos	33,874.51	-22,848.18	10,826.33	0.00	0.00	0.00	0.00	10,826.33	10,826.33	0.00
5192	Otros equipos eléctricos y electrónicos de oficina	33,874.51	-22,848.18	10,826.33	0.00	0.00	0.00	0.00	10,826.33	10,826.33	0.00
5200	MOBILIARIO Y EQUIPO EDUCACIONAL Y RECREATIVO	3,500.61	-3,500.61	0.00	0.00	0.00	0.00	0.00	0.00	0.00	0.00
5230	Cámaras fotográficas y de video	3,500.61	-3,500.61	0.00	0.00	0.00	0.00	0.00	0.00	0.00	0.00
5231	Equipo de foto, cine y grabación	3,500.61	-3,500.61	0.00	0.00	0.00	0.00	0.00	0.00	0.00	0.00
5400	VEHICULOS Y EQUIPO DE TRANSPORTE	5,082,000.96	14,146.30	5,096,146.26	0.00	0.00	0.00	0.00	1,421,656.35	1,421,656.35	3,674,489.91
5410	Vehículos y equipo terrestre	5,082,000.96	-154,017.94	4,927,983.02	0.00	0.00	0.00	0.00	1,253,493.11	1,253,493.11	3,674,489.91
5411	Vehículos y equipo de transporte terrestre	5,082,000.96	-154,017.94	4,927,983.02	0.00	0.00	0.00	0.00	1,253,493.11	1,253,493.11	3,674,489.91
5420	Carrocerías y equipo de transporte terrestre	0.00	38,017.24	38,017.24	0.00	0.00	0.00	0.00	38,017.24	38,017.24	0.00
5421	Carrocerías y remolques	0.00	38,017.24	38,017.24	0.00	0.00	0.00	0.00	38,017.24	38,017.24	0.00
5490	Otros equipos de transporte	0.00	130,146.00	130,146.00	0.00	0.00	0.00	0.00	130,146.00	130,146.00	0.00
5491	Otros equipos de transporte	0.00	130,146.00	130,146.00	0.00	0.00	0.00	0.00	130,146.00	130,146.00	0.00
5600	MAQUINARIA, OTROS EQUIPOS Y HERRAMIENTAS	146,295.98	296.41	146,592.39	0.00	0.00	0.00	0.00	152,181.00	152,181.00	99,597.44
5650	Equipo de comunicación y telecomunicación	84,941.03	296.41	85,237.44	0.00	0.00	0.00	0.00	11,223.00	11,223.00	74,014.44
5651	Equipo y aparatos para comunicación, telecomunicación y radio transmisión	84,941.03	296.41	85,237.44	0.00	0.00	0.00	0.00	11,223.00	11,223.00	74,014.44
5660	Equipos de generación eléctrica, aparatos y accesorios eléctricos	0.00	69,850.00	69,850.00	0.00	0.00	0.00	0.00	69,850.00	69,850.00	0.00
5661	Equipos de generación eléctrica, aparatos y accesorios eléctricos	0.00	69,850.00	69,850.00	0.00	0.00	0.00	0.00	69,850.00	69,850.00	0.00
5670	Herramientas y maquinas-herramienta	5,409.56	13,300.00	18,709.56	0.00	0.00	0.00	0.00	13,300.00	13,300.00	5,409.56
5671	Herramientas, maquina herramienta y equipo	5,409.56	13,300.00	18,709.56	0.00	0.00	0.00	0.00	13,300.00	13,300.00	5,409.56
5690	Otros equipos	55,945.39	22,036.05	77,981.44	0.00	0.00	0.00	0.00	57,808.00	57,808.00	20,173.44
5692	Maquinaria y equipo diverso	55,945.39	22,036.05	77,981.44	0.00	0.00	0.00	0.00	57,808.00	57,808.00	20,173.44
5900	ACTIVOS INTANGIBLES	163,500.00	-82,500.00	81,000.00	0.00	0.00	0.00	0.00	0.00	0.00	81,000.00
5910	Software	163,500.00	-82,500.00	81,000.00	0.00	0.00	0.00	0.00	0.00	0.00	81,000.00
5911	Software	163,500.00	-82,500.00	81,000.00	0.00	0.00	0.00	0.00	0.00	0.00	81,000.00
SUBTOTAL		5,741,331.55	0.00	5,741,331.55	0.00	0.00	0.00	0.00	1,741,113.55	1,741,113.55	4,000,218.00
6000	INVERSION PUBLICA	159,933,775.77	0.00	159,933,775.77	0.00	0.00	0.00	0.00	3,603,702.70	3,603,702.70	31,474,623.91
6100	OBRA PUBLICA EN BIENES DE DOMINIO PUBLICO	159,933,775.77	-902,767.01	159,031,008.76	0.00	0.00	0.00	0.00	3,603,702.70	3,603,702.70	31,474,623.91
6130	Construcción de obras para el abastecimiento de agua, petróleo, gas, electr	159,933,775.77	-902,767.01	159,031,008.76	0.00	0.00	0.00	0.00	3,603,702.70	3,603,702.70	31,474,623.91
6131	Convenios y aportaciones	145,663,934.69	-12,800,775.63	132,863,159.06	0.00	0.00	0.00	0.00	3,603,702.70	3,603,702.70	29,534,008.02
6137	Arendamiento de maquinaria, equipo e instalaciones (locales)	2,323,144.52	0.00	2,323,144.52	0.00	0.00	0.00	0.00	1,528,120.72	1,528,120.72	795,023.80
6139	Reparación y mantenimiento de infraestructura hidráulica	11,946,696.36	11,896,008.62	23,842,704.98	0.00	0.00	0.00	0.00	22,699,112.89	22,699,112.89	1,145,592.09
6200	OBRA PUBLICA EN BIENES PROPIOS	0.00	902,767.01	902,767.01	0.00	0.00	0.00	0.00	902,767.01	902,767.01	0.00
6220	Edificación no habitacional	0.00	902,767.01	902,767.01	0.00	0.00	0.00	0.00	902,767.01	902,767.01	0.00
6221	Edificación no habitacional	0.00	902,767.01	902,767.01	0.00	0.00	0.00	0.00	902,767.01	902,767.01	0.00
SUBTOTAL		159,933,775.77	0.00	159,933,775.77	0.00	0.00	0.00	0.00	3,603,702.70	3,603,702.70	31,474,623.91
9000	DEUDA PUBLICA	14,300,166.16	0.00	14,300,166.16	0.00	0.00	0.00	0.00	11,452,195.42	11,452,195.42	2,847,970.74
9100	AMORTIZACION DE LA DEUDA PUBLICA	1,141,162.41	0.00	1,141,162.41	0.00	0.00	0.00	0.00	1,141,162.41	1,141,162.41	0.00
9110	Amortización de la deuda interna con instituciones de crédito	1,141,162.41	0.00	1,141,162.41	0.00	0.00	0.00	0.00	1,141,162.41	1,141,162.41	0.00
9111	Amortización de capital	1,141,162.41	0.00	1,141,162.41	0.00	0.00	0.00	0.00	1,141,162.41	1,141,162.41	0.00
9200	INTERESES DE LA DEUDA PUBLICA	3,789,187.71	0.12	3,789,187.83	0.00	0.00	0.00	0.00	3,789,187.83	3,789,187.83	0.00
9210	Intereses de la deuda interna con instituciones de crédito	3,789,187.71	0.12	3,789,187.83	0.00	0.00	0.00	0.00	3,789,187.83	3,789,187.83	0.00



Cuenta Pública 2018

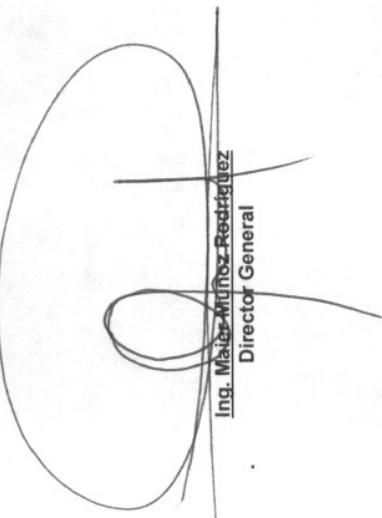
Estado Analítico del Ejercicio del Presupuesto de Egresos
Clasificación por Objeto del Gasto (Capítulo y Concepto)

ODAS DE IXTAPALUCA 2015

DEL 1 DE ENERO AL 31 DE DICIEMBRE DE 2018

CUENTA (3)	Concepto (4)	Egresos							Subejercicio (12)
		Aprobado (5)	Ampliaciones/ Reducciones (6)	Modificado (7)	Comprometido (8)	Devengado (9)	Ejercido (10)	Pagado (11)	
9211	Intereses de la deuda	3,769,187.71	0.12	3,769,187.83	0.00	0.00	3,769,187.83	3,769,187.83	0.00
9900	ADEUDOS DE EJERCICIOS FISCALES ANTERIORES (ADEFAS)	9,369,816.04	-0.12	9,369,815.92	0.00	0.00	6,521,845.18	6,521,845.18	2,847,970.74
9910	ADEFAS	9,369,816.04	-0.12	9,369,815.92	0.00	0.00	6,521,845.18	6,521,845.18	2,847,970.74
9911	Por el ejercicio inmediato anterior	3,881,000.42	-959,454.90	2,922,445.52	0.00	0.00	74,474.78	74,474.78	2,847,970.74
9912	Por ejercicios anteriores	5,487,915.62	959,454.78	6,447,370.40	0.00	0.00	6,447,370.40	6,447,370.40	0.00
SUBTOTAL		14,300,766.16	0.00	14,300,766.16	0.00	0.00	11,452,195.42	11,452,195.42	2,847,970.74
	TOTAL PARTIDAS:	370,771,224.95	0.00	370,771,224.95	0.00	4,724,919.31	307,546,772.80	302,821,853.49	63,224,452.15

"Bajo protesta de decir verdad declaramos que los Estados Financieros y sus notas, son razonablemente correctos y son responsabilidad del emisor"




Ing. María Muñoz Rodríguez
Director General



L.C. Victoria Mecalco Domínguez
Gerente de Administración y Finanzas



Bióloga Jazmin Sanchez Salinas
Comisario



DIRECCIÓN GENERAL



GERENCIA DE ADMINISTRACIÓN Y FINANZAS






Cuenta Pública 2018
Estado Analítico del Ejercicio del Presupuesto de Egresos
Clasificación Económica (por Tipo de Gasto)
(Pesos)

DEL 1 DE ENERO AL 31 DE DICIEMBRE DE 2018

ODAS DE IXTAPALUCA 2015

Concepto (3)	Egresos							Subejercicio (11)
	Aprobado (4)	Ampliaciones / Reducciones (5)	Modificado (6)	Comprometido (7)	Devengado (8)	Ejercido (9)	Pagado (10)	
Gasto Corriente (12)	190,795,951.47	0.00	190,795,951.47	0.00	1,121,216.61	165,894,311.97	164,773,095.36	24,901,639.50
Gasto de Capital (13)	165,675,107.32	0.00	165,675,107.32	0.00	3,603,702.70	130,200,265.41	126,596,562.71	35,474,841.91
Amortización de la Deuda y disminución de Pasivos (14)	14,300,166.16	0.00	14,300,166.16	0.00	0.00	11,452,195.42	11,452,195.42	2,847,970.74
Pensiones y Jubilaciones (15)	0.00	0.00	0.00	0.00	0.00	0.00	0.00	0.00
Participaciones (16)	0.00	0.00	0.00	0.00	0.00	0.00	0.00	0.00
Total (17)	370,771,224.95	0.00	370,771,224.95	0.00	4,724,919.31	307,546,772.80	302,821,853.49	63,224,452.15

"Bajo protesta de decir verdad declaramos que los Estados Financieros y sus notas, son razonablemente correctos y son responsabilidad del emisor"


Ing. Maier Muñoz Rodríguez
Director General


L.C. Victoria Mecalco Domínguez
Gerente de Administración y Finanzas


Bióloga Jazmin Sánchez Salinas
Comisario





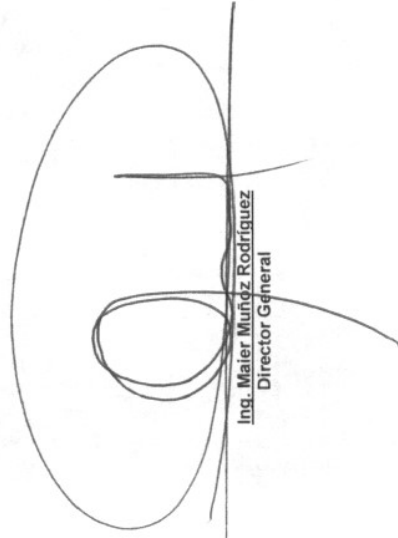
Cuenta Pública 2018
Estado Analítico del Ejercicio del Presupuesto de Egresos
Clasificación Administrativa
(Pesos)

ODAS IXTAPALUCA, 2015


AL 31 DE DICIEMBRE DE 2018

DEPENDENCIA (3)	Aprobado (4)	Ampliaciones / Reducciones (5)	Modificado (6)	Comprometido (7)	Devengado (8)	Ejercido (9)	Pagado (10)	Subejercicio (11)
A00 DIRECCIÓN GENERAL	86,451,331.26	-16,335,263.16	70,116,068.10	0.00	1,121,216.61	53,506,263.80	52,385,067.19	16,609,784.30
A01 SUBDIRECCIÓN GENERAL	622,973.19	0.00	622,973.19	0.00	0.00	0.00	0.00	622,973.19
B00 FINANZAS Y ADMINISTRACIÓN	31,785,619.33	4,023,689.47	35,809,308.80	0.00	0.00	31,311,841.31	31,311,841.31	4,497,467.49
C00 UNIDAD TÉCNICA DE OPERACIÓN	2,840,754.44	37,130.42	2,877,884.86	0.00	0.00	2,362,847.97	2,362,847.97	315,036.89
C01 CONSTRUCCIÓN	156,632,675.85	551,438.13	157,184,113.98	0.00	3,603,702.70	125,756,839.28	122,153,136.58	31,427,274.70
C02 OPERACIÓN	22,975,002.75	3,714,427.50	26,689,430.25	0.00	0.00	25,618,838.02	25,618,838.02	1,070,592.23
C03 MANTENIMIENTO	67,689,837.26	7,431,079.97	75,120,917.23	0.00	0.00	67,122,405.86	67,122,405.86	7,998,511.37
D00 UNIDAD JURÍDICA	499,078.83	309,591.75	808,670.58	0.00	0.00	802,581.94	802,581.94	6,028.64
E01 PLANEACIÓN	314,807.07	50,287.12	365,094.19	0.00	0.00	362,928.51	362,928.51	2,145.68
G00 CONTRALORIA INTERNA	1,159,204.97	217,638.80	1,376,843.77	0.00	0.00	702,206.11	702,206.11	674,637.66
TOTAL:	370,771,224.95	0.00	370,771,224.95	0.00	4,724,919.31	307,546,772.80	302,821,853.49	63,224,452.15

"Bajo protesta de decir verdad declaramos que los Estados Financieros y sus notas, son razonablemente correctos y son responsabilidad del emisor"


Ing. Maier Muñoz Rodríguez
Director General


L.C. Victoria Mecalco Domínguez
Gerente de Administración y Finanzas


Bióloga Jazmin Sánchez Salinas
Comisario






Cuenta Pública 2018
Estado Analítico del Ejercicio Presupuestal de Egresos Clasificación Funcional (Finalidad y Función)
(Pesos)

ODAS IXTAPALUCA 2015

AL 31 DE DICIEMBRE DE 2018

Finalidad y Función (3)	Aprobado (4)	Ampliaciones / Reducciones (5)	Modificado (6)	Comprometido (7)	Devengado (8)	Ejercido (9)	Pagado (10)	Subejercicio (11)
01 Gobierno	118,394,683.37	-12,029,803.67	106,364,879.70	0.00	1,121,216.61	84,451,182.98	83,329,966.37	21,913,696.72
02 Legislación								
03 Justicia								
03 Coordinación de la política de gobierno	85,396,604.20	-16,195,094.84	69,201,519.36	0.00	1,121,216.61	51,924,557.07	50,803,340.46	17,276,962.29
04 Relaciones exteriores								
05 Asuntos financieros y hacendarios	32,996,079.17	4,165,281.17	37,161,360.34	0.00	0.00	32,526,625.91	32,526,625.91	4,636,734.43
06 Seguridad nacional								
07 Asuntos de orden público y seguridad interior								
08 Otros servicios generales								
02 Desarrollo social	252,376,541.56	12,029,803.67	264,406,345.23	0.00	3,603,702.70	223,095,589.82	219,481,887.12	41,310,755.43
01 Protección ambiental	96,962,773.34	5,203,201.64	102,165,974.98	0.00	0.00	93,556,260.22	93,556,260.22	8,609,714.78
02 Vivienda y servicios a la comunidad	155,413,768.24	6,826,602.03	162,240,370.27	0.00	3,603,702.70	129,539,329.60	125,935,626.90	32,701,040.67
03 Salud								
04 Recreación, cultura y otras manifestaciones sociales								
05 Educación								
06 Protección social								
07 Otros asuntos sociales								
03 Desarrollo económico								
Asuntos económicos, comerciales y laborales en general								
01 Asuntos económicos, comerciales y laborales en general								
02 Agropecuaria, silvicultura, pesca y caza								
03 Combustibles y energía								
04 Minería, manufacturas y construcción								
05 Transporte								
06 Comunicaciones								
07 Turismo								
08 Ciencia, tecnología e innovación								
09 Otras industrias y otros asuntos económicos								
04 Otras no clasificadas en funciones anteriores								
01 Transacciones de la deuda pública / costo financiero de la deuda								
02 Transferencias, participaciones y aportaciones entre diferentes niveles y órdenes de gobierno								
03 Saneamiento del sistema financiero								
04 Adeudos de ejercicios fiscales anteriores								
TOTAL:	370,771,224.95	0.00	370,771,224.95	0.00	4,724,919.31	307,546,772.80	302,821,853.49	63,224,452.15


"Bajo protesta de decir verdad declaramos que los Estados Financieros y sus notas, son razonablemente correctos y son responsabilidad del emisor"



H. Sr. Mateo Muñoz Rodríguez
Director General



L. C. Victoria Mecalcó Domínguez
Gerente de Administración y Finanzas



Bióloga Jarmin Sánchez Salinas
Comisario



Cuenta Pública 2018
Gasto por Categoría Programática
(Pesos)

AL 31 DE DICIEMBRE DE 2018

Concepto (3) *	Egresos									
	Aprobado (4)	Ampliaciones / Reducciones (5)	Modificado (6)	Comprometido (7)	Devengado (8)	Ejercido (9)	Pagado (10)	Subejercicio (11)		
01030101 CONDUCCIÓN DE LAS POLÍTICAS GENERALES DE GOBIERNO PÚBLICO	83,115,407.21	-16,722,315.39	66,393,091.82	0.00	1,121,216.61	50,419,769.02	49,296,552.41	15,973,322.80		
01030401 DESARROLLO DE LA FUNCIÓN PÚBLICA Y ÉTICA EN EL SERVICIO PÚBLICO	1,782,178.16	217,638.80	1,999,816.96	0.00	0.00	702,206.11	702,206.11	1,297,610.85		
01030501 ASISTENCIA JURÍDICA AL EJECUTIVO	495,018.83	309,591.75	804,610.58	0.00	0.00	802,581.94	802,581.94	6,028.64		
01050202 FORTALECIMIENTO DE LOS INGRESOS	23,100,445.99	2,823,669.37	25,924,115.36	0.00	0.00	22,363,291.54	22,363,291.54	3,560,823.82		
01050205 PLANEACIÓN Y PRESUPUESTO BASADO EN RESULTADOS	3,830,572.83	207,452.45	4,038,025.28	0.00	0.00	3,668,724.07	3,668,724.07	366,301.21		
01050206 CONSOLIDACIÓN DE LA ADMINISTRACIÓN PÚBLICA DE RESULTADOS	6,067,060.35	1,134,159.35	7,201,219.70	0.00	0.00	6,494,610.30	6,494,610.30	706,609.40		
02010301 MANEJO DE AGUAS RESIDUALES, DRENAJE Y ALCANTARILLADO	96,962,773.34	5,203,201.64	102,165,974.98	0.00	0.00	93,556,260.22	93,556,260.22	8,609,714.76		
02020101 DESARROLLO URBANO	1,346,774.34	159,600.87	1,506,375.21	0.00	0.00	1,432,914.62	1,432,914.62	75,460.59		
02020301 MANEJO EFICIENTE Y SUSTENTABLE DEL AGUA	154,064,993.90	6,667,001.16	160,731,995.06	0.00	3,603,702.70	128,106,814.96	124,502,712.28	32,625,980.06		
TOTAL	370,771,224.95	0.00	370,771,224.95	0.00	4,724,919.31	307,546,772.80	302,821,853.49	63,224,452.15		

"Bajo protesta de decir verdad declaramos que los Estados Financieros y sus notas, son razonablemente correctos y son responsabilidad del emisor"

Ing. Maicé Manáez Rodríguez
Director General

Bióloga Jazmín Sánchez Salinas
Comisario

